

RENCANA KERJA (Renja) Perubahan Tahun **2025**



DINAS KESEHATAN
Provinsi Sulawesi Tengah



GUBERNUR SULAWESI TENGAH

KEPUTUSAN GUBERNUR SULAWESI TENGAH

NOMOR: *000.7-2/252/Keppada-G.57/2025*

TENTANG

PENETAPAN PERUBAHAN RENCANA KERJA PERANGKAT DAERAH TAHUN 2025

GUBERNUR SULAWESI TENGAH,

- Menimbang** :
- a. bahwa dengan ditetapkannya Peraturan Gubernur Sulawesi Tengah Nomor 16 Tahun 2025 tentang Perubahan Atas Peraturan Gubernur Nomor 12 Tahun 2024 tentang Rencana Kerja Pemerintah Daerah Provinsi Sulawesi Tengah Tahun 2025 perlu menetapkan Perubahan Rencana Kerja Perangkat Daerah Provinsi Sulawesi Tengah Tahun 2025;
 - b. bahwa berdasarkan hasil evaluasi serta adanya perubahan kebijakan nasional/daerah, kondisi dan kebutuhan pembangunan, serta penyesuaian anggaran, Rencana Kerja Perangkat Daerah Tahun 2025 perlu dilakukan perubahan;
 - c. bahwa berdasarkan pertimbangan sebagaimana dimaksud dalam huruf a dan huruf b perlu menetapkan Keputusan Gubernur tentang Penetapan Perubahan Rencana Kerja Perangkat Daerah Tahun 2025;
- Mengingat** :
1. Undang-Undang Nomor 23 Tahun 2014 tentang Pemerintahan Daerah (Lembaran Negara Republik Indonesia Tahun 2014 Nomor 244, Tambahan Lembaran Negara Republik Indonesia Nomor 5587) sebagaimana telah diubah terakhir dengan Undang-Undang Nomor 6 Tahun 2023 tentang Penetapan Peraturan Pemerintah Pengganti Undang-Undang Nomor 2 Tahun 2022 tentang Cipta Kerja menjadi Undang-Undang (Lembaran Negara Republik Indonesia Tahun 2023 Nomor 238, Tambahan Lembaran Negara Republik Indonesia Nomor 6841);
 2. Undang-Undang Nomor 6 Tahun 2022 tentang Provinsi Sulawesi Tengah (Lembaran Negara Republik Indonesia Tahun 2022 Nomor 66, Tambahan Lembaran Negara Republik Indonesia Nomor 6777);
 3. Peraturan Menteri Dalam Negeri Nomor 86 Tahun 2017 tentang Tata Cara Perencanaan, Pengendalian dan Evaluasi Pembangunan Daerah, Tata Cara Evaluasi Rancangan Peraturan Daerah tentang Rencana Pembangunan Jangka Panjang Daerah dan Rencana Pembangunan Jangka Menengah Daerah, Serta Tata Cara Perubahan Rencana Pembangunan Jangka Panjang Daerah, Rencana Pembangunan Jangka Menengah Daerah, dan Rencana

Kerja Pemerintah Daerah (Berita Negara Republik Indonesia Tahun 2017 Nomor 1312);

4. Peraturan Daerah Provinsi Sulawesi Tengah Nomor 1 Tahun 2025 tentang Rencana Pembangunan Jangka Menengah Daerah Provinsi Sulawesi Tengah Tahun 2025-2029 (Lembar Daerah Provinsi Sulawesi Tengah Tahun 2025 Nomor 182, Tambahan Lembaran Daerah Provinsi Sulawesi Tengah Nomor 168);

Memperhatikan: Peraturan Gubernur Sulawesi Tengah Nomor 16 Tahun 2025 tentang Perubahan Peraturan Gubernur Nomor 12 Tahun 2024 tentang Rencana Kerja Pemerintah Daerah Provinsi Sulawesi Tengah Tahun 2025;

MEMUTUSKAN:

Menetapkan : KEPUTUSAN GUBERNUR TENTANG PENETAPAN PERUBAHAN RENCANA KERJA PERANGKAT DAERAH TAHUN 2025.

KESATU : Menetapkan Perubahan Rencana Kerja Perangkat Daerah Tahun 2025 sebagaimana tercantum dalam Lampiran yang merupakan bagian tidak terpisahkan dari Keputusan Gubernur ini.

KEDUA : Perubahan Rencana Kerja Perangkat Daerah Tahun 2025 sebagaimana dimaksud dalam Diktum KESATU menjadi pedoman bagi Perangkat Daerah dalam melaksanakan program dan kegiatan Tahun Anggaran 2025.

KETIGA : Segala biaya yang timbul akibat ditetapkannya Keputusan Gubernur ini dibebankan pada Anggaran Pendapatan dan Belanja Daerah Provinsi Sulawesi Tengah Tahun Anggaran 2025 sesuai dengan ketentuan peraturan perundang-undangan.

KEEMPAT : Keputusan Gubernur ini mulai berlaku pada tanggal ditetapkan.

Ditetapkan di Palu
pada tanggal ... 6 Oktober 2025

GUBERNUR SULAWESI TENGAH,


ANWAR HAFID

LAMPIRAN
KEPUTUSAN GUBERNUR SULAWESI TENGAH
NOMOR 000.7.1/252/Enpppta-9.07/2025
TENTANG
PENETAPAN PERUBAHAN RENCANA KERJA
PERANGKAT DAERAH TAHUN 2025

PERUBAHAN RENCANA KERJA PERANGKAT DAERAH
PEMERINTAH PROVINSI SULAWESI TENGAH
TAHUN 2025

1. Perubahan Renja Inspektorat Daerah Provinsi Sulawesi Tengah;
2. Perubahan Renja Dinas Pendidikan dan Kebudayaan Daerah Provinsi Sulawesi Tengah;
3. Perubahan Renja Dinas Kesehatan Provinsi Sulawesi Tengah;
4. Perubahan Renja Dinas Bina Marga dan Penataan Ruang Provinsi Sulawesi Tengah;
5. Perubahan Renja Dinas Cipta Karya dan Sumberdaya Air Provinsi Sulawesi Tengah;
6. Perubahan Renja Dinas Perumahan, Kawasan Permukiman dan Pertanahan Provinsi Sulawesi Tengah;
7. Perubahan Renja Dinas Sosial Provinsi Sulawesi Tengah;
8. Perubahan Renja Dinas Tenaga Kerja dan Transmigrasi Provinsi Sulawesi Tengah;
9. Perubahan Renja Dinas Pemberdayaan Perempuan dan Perlindungan Anak Provinsi Sulawesi Tengah;
10. Perubahan Renja Dinas Pangan Provinsi Sulawesi Tengah;
11. Perubahan Renja Dinas Lingkungan Hidup Provinsi Sulawesi Tengah;
12. Perubahan Renja Dinas Kependudukan dan Pencatatan Sipil Provinsi Sulawesi Tengah;
13. Perubahan Renja Dinas Pemberdayaan Masyarakat dan Desa Provinsi Sulawesi Tengah;
14. Perubahan Renja Dinas Pengendalian Penduduk dan Keluarga Berencana Provinsi Sulawesi Tengah;
15. Perubahan Renja Dinas Perhubungan Provinsi Sulawesi Tengah;
16. Perubahan Renja Dinas Komunikasi, Informatika, Persandian dan Statistik Provinsi Sulawesi Tengah;
17. Perubahan Renja Dinas Koperasi, Usaha Kecil dan Menengah Provinsi Sulawesi Tengah;
18. Perubahan Renja Dinas Penanaman Modal dan Pelayanan Terpadu Satu Pintu Provinsi Sulawesi Tengah;
19. Perubahan Renja Dinas Pemuda dan Olah Raga Provinsi Sulawesi Tengah;
20. Perubahan Renja Dinas Kebudayaan Daerah Provinsi Sulawesi Tengah;

21. Perubahan Renja Dinas Perpustakaan dan Kearsipan Provinsi Sulawesi Tengah;
22. Perubahan Renja Dinas Kelautan dan Perikanan Provinsi Sulawesi Tengah;
23. Perubahan Renja Dinas Pariwisata Provinsi Sulawesi Tengah;
24. Perubahan Renja Dinas Tanaman Pangan dan Hortikultura Provinsi Sulawesi Tengah;
25. Perubahan Renja Dinas Perkebunan dan Peternakan Provinsi Sulawesi Tengah;
26. Perubahan Renja Dinas Kehutanan Provinsi Sulawesi Tengah;
27. Perubahan Renja Dinas Energi dan Sumber Daya Mineral Provinsi Sulawesi Tengah;
28. Perubahan Renja Dinas Perindustrian dan Perdagangan Provinsi Sulawesi Tengah;
29. Perubahan Renja Sekretariat Daerah Sulawesi Tengah;
30. Perubahan Renja Sekretariat DPRD Provinsi Sulawesi Tengah;
31. Perubahan Renja Badan Perencanaan Pembangunan Daerah Provinsi Sulawesi Tengah;
32. Perubahan Renja Badan Pendapatan Daerah Provinsi Sulawesi Tengah;
33. Perubahan Renja Badan Pengelolaan Keuangan dan Aset Daerah Provinsi Sulawesi Tengah;
34. Perubahan Renja Badan Kepegawaian Daerah Provinsi Sulawesi Tengah;
35. Perubahan Renja Badan Pengembangan Sumber Daya Manusia Daerah Provinsi Sulawesi Tengah;
36. Perubahan Renja Badan Riset dan Inovasi Daerah Provinsi Sulawesi Tengah;
37. Perubahan Renja Badan Penanggulangan Bencana Daerah Provinsi Sulawesi Tengah;
38. Perubahan Renja Badan Penghubung Provinsi Sulawesi Tengah;
39. Perubahan Renja Badan Kesatuan Bangsa dan Politik Daerah Provinsi Sulawesi Tengah; dan
40. Perubahan Renja Satuan Polisi Pamong Praja Provinsi Sulawesi Tengah.

KATA PENGANTAR

Segala puji dan syukur kami panjatkan kepada Tuhan Yang Maha Esa yang telah memberikan rahmat dan hidayahNya sehingga kami dapat menyelesaikan dokumen Rencana Kerja (Renja) Dinas Kesehatan Provinsi Sulawesi Tengah Tahun 2025.

Dokumen renja ini dibuat sebagai tindak lanjut dari ditetapkan RKPD Provinsi Sulawesi Tengah Tahun 2025 yang menjadi dasar bagi Dinas Kesehatan Provinsi Sulawesi Tengah untuk menyusun rencana program dan kegiatan yang disesuaikan dengan arah kebijakan, program dan kegiatan prioritas bidang kesehatan. Hal ini sesuai dengan Peraturan Menteri Dalam Negeri Nomo 86 Tahun 2017 tentang Tata Cara Perencanaan, Pengendalian dan Evaluasi Pembangunan Daerah, Tata Cara Evaluasi Rancangan Peraturan Daerah Tentang Rencana Pembangunan Jangka Panjang Daerah dan Rencana Pembangunan Jangka Menengah Daerah, serta Tata Cara Perubahan Rencana Pembangunan Jangka Panjang Daerah, Rencana Pembangunan Jangka Menengah Daerah dan Rencana Kerja Pemerintah Daerah.

Ucapan terima kasih kami sampaikan kepada semua pihak yang telah membantu dalam proses penyusunan dokumen Renja Dinas Kesehatan Provinsi Sulawesi Tengah Tahun 2025 sehingga dapat diselesaikan tepat pada waktunya. Semoga dokumen ini dapat bermanfaat bagi seluruh stakeholder yang terlibat didalam mewujudkan tujuan pembangunan kesehatan di Sulawesi Tengah.

Palu, 26 September 2025

Plt. Kepala Dinas Kesehatan
Provinsi Sulawesi Tengah



WAYAN APRIANI, SKM., M.Epid.

Pembina Tkt. I

NIP. 19700417 199312 2 001

DAFTAR ISI

KATA PENGANTAR	ii
DAFTAR ISI	vii
DAFTAR TABEL	viii
DAFTAR GRAFIK	ix
DAFTAR GAMBAR	x
BAB I PENDAHULUAN	1
A. Latar Belakang.....	1
B. Landasan Hukum.....	4
C. Maksud dan Tujuan.....	5
D. Sistematika Penulisan	6
BAB II EVALUASI PELAKSANAAN RENJA DINAS KESEHATAN PROVINSI SULAWESI TENGAH TAHUN 2024	7
A. Evaluasi Pelaksanaan Rencana Kerja Dinas Kesehatan Provinsi Sulawesi Tengah dan Capaian Renstra Perangkat Daerah	7
B. Analisis Kinerja Pelayanan Dinas Kesehatan Provinsi Sulawesi Tengah.....	23
C. Isu – Isu Penting Penyelenggaraan Tugas dan Fungsi Dinas Kesehatan Provinsi Sulawesi Tengah.....	39
D. Reviu Terhadap Rancangan Awal RKPD.....	47
E. Penelaahan Usulan Program dan Kegiatan Masyarakat	102
BAB III TUJUAN DAN SASARAN DINAS KESEHATAN PROVINSI SULAWESI TENGAH	108
A. Telaahan terhadap Kebijakan Nasional	108
B. Tujuan dan Sasaran Renja Dinas Kesehatan Provinsi Sulawesi Tengah	112
C. Program dan Kegiatan Prioritas	113
BAB IV RENCANA KERJA DAN PENDANAAN DINAS KESEHATAN PROVINSI SULAWESI TENGAH	117
A. Program dan Kegiatan.....	117
B. Pendanaan.....	126
BAB V PENUTUP	174

DAFTAR TABEL

Tabel 2 . 1	Sasaran Dinas Kesehatan Provinsi Sulawesi Tengah Tahun 2024	8
Tabel 2 . 2	Rekapitulasi Evaluasi Hasil Pelaksanaan Renja Perangkat Daerah dan Pencapaian Renstra Perangkat Daerah s/d Tahun 2024 Pemerintah Daerah Provinsi Sulawesi Tengah	9
Tabel 2 . 3	Realisasi Anggaran Dinas Kesehatan Provinsi Sulawesi Tengah Tahun 2024.....	24
Tabel 2 . 4	Capaian Realisasi Indikator Kinerja Utama (IKU) Dinas Kesehatan Provinsi Sulawesi Tengah Tahun 2023 s/d 2024	34
Tabel 2 . 5	Perbandingan Realisasi Kinerja Tahun 2024 Dengan Target RPJMD Yang Terdapat Dalam Dokumen Renstra Dinas Kesehatan Provinsi Sulawesi Tengah.....	35
Tabel 2 . 6	Perbandingan Realisasi Kinerja Tahun 2024 Dengan Target RPJMD Yang Terdapat Dalam Dokumen Renstra Dinas Kesehatan Provinsi Sulawesi Tengah.....	35
Tabel 2 . 7	Review Terhadap Rancangan Awal RKPD Tahun 2025 Dinas Kesehatan Provinsi Sulawesi Tengah	48
Tabel 2 . 8	Konsistensi Target Program Rencana Kerja Pemerintah Daerah (RKPD) Dinas Kesehatan Provinsi Sulawesi Tengah Tahun 2025 dan RPJMD Tahun Pelaksanaan	60
Tabel 2 . 9	Daftar Program Kegiatan Dan Sub Kegiatan Rencana Kerja Pemerintah Daerah (RKPD)	64
Tabel 2 . 10	Rekapitulasi Program/Kegiatan/Sub Kegiatan Rencana Kerja Pemerintah Daerah (RKPD) Tahun 2025 Pendukung Prioritas Nasional	93
Tabel 2 . 11	Rekapitulasi Program dan Kegiatan Bantuan Keuangan Kabupaten/Kota dan Hibah Pada SIPD (Pokir) Tahun 2025.....	103
Tabel 2 . 12	Rekapitulasi Program dan Kegiatan Bantuan Keuangan Kabupaten/Kota dan Hibah Pada SIPD (Usulan Aspirasi) Tahun 2025.....	104
Tabel 2 . 13	Rekapitulasi Program dan Kegiatan Bantuan Keuangan Kabupaten/Kota dan Hibah Pada SIPD Tahun 2025	107
Tabel 3 . 1	Telaahan Renstra Kementerian Kesehatan Tahun 2025-2029	110
Tabel 3 . 2	Tujuan dan Sasaran Jangka Menengah Pelayanan Dinas Kesehatan Provinsi Sulawesi Tengah Tahun 2025.....	113
Tabel 4 . 1	Rekapitulasi Jumlah Program/Kegiatan/Sub Kegiatan dan Pagu Rencana Kerja Pemerintah Daerah (RKPD) Dinas Kesehatan Propinsi Sulawesi Tengah Tahun 2025	117
Tabel 4 . 2	Estimasi Pendapatan BLUD Tahun 2025 dan Sisa Lebih Perhitungan Anggaran (SiLPA)	126
Tabel 4 . 3	Prioritas dan Sasaran Pembangunan Nasional	127
Tabel 4 . 4	Rancangan Akhir Rencana Kerja Organisasi Perangkat Daerah (RENJA OPD) Dinas Kesehatan Provinsi Sulawesi Tengah Tahun 2025	128
Tabel 4 . 5	Data Implementasi Kegiatan Kerjasama Yang Masih Dan Berlaku Di Tahun 2025	171

DAFTAR GRAFIK

Grafik 2 . 1	Cakupan Pertolongan Persalinan Oleh Tenaga Kesehatan Yang Memiliki Kompetensi di Provinsi Sulawesi Tengah Tahun 2024.....	42
Grafik 2 . 2	Persentase Anak Usia 1 Tahun Yang Diimunisasi Campak di Provinsi Sulawesi Tengah tahun 2024	43
Grafik 2 . 3	Persentase Bayi Usia 0 - 11 Bulan Yang Mendapatkan IDL di Provinsi Sulawesi Tengah tahun 2024	44
Grafik 2 . 4	Persentase Anak Usia 18 - 24 Bulan Yang Mendapatkan Imunisasi Lanjutan Campak Rubella di Provinsi Sulawesi Tengah tahun 2024	44
Grafik 2 . 5	Persentase Kab/Kota Imunisasi Yang Mencapai 80% IDL Pada Anak Usia 0 – 11 Bulan di Provinsi Sulawesi Tengah tahun 2024.....	45

DAFTAR GAMBAR

Gambar 1 . 1 Bagan Alur Tahapan Penyusunan RENJA SKPD Provinsi.....	3
Gambar 3 . 1 Bagan Alur Pencapaian Kinerja Dinas Kesehatan Provinsi Sulawesi Tengah	115
Gambar 3 . 2 Crosscutting Penanggulangan Kemiskinan.....	116

BAB I PENDAHULUAN

A. Latar Belakang

Rencana Kerja Perangkat Daerah yang selanjutnya disebut Renja Perangkat Daerah adalah dokumen perencanaan Perangkat Daerah untuk periode 1 (satu) tahun. Undang-undang No 25 Tahun 2004 tentang Sistem Perencanaan Pembangunan Nasional dan Undang-Undang Nomor 23 Tahun 2014 tentang Pemerintahan Daerah mengamanatkan Perangkat Daerah untuk menyusun Renja Perangkat Daerah sebagai pedoman kerja selama periode 1 (satu) tahun yang merupakan terjemahan dari perencanaan strategis lima tahunan yang dituangkan dalam Rencana Strategis Perangkat Daerah ke dalam perencanaan tahunan yang sifatnya lebih operasional.

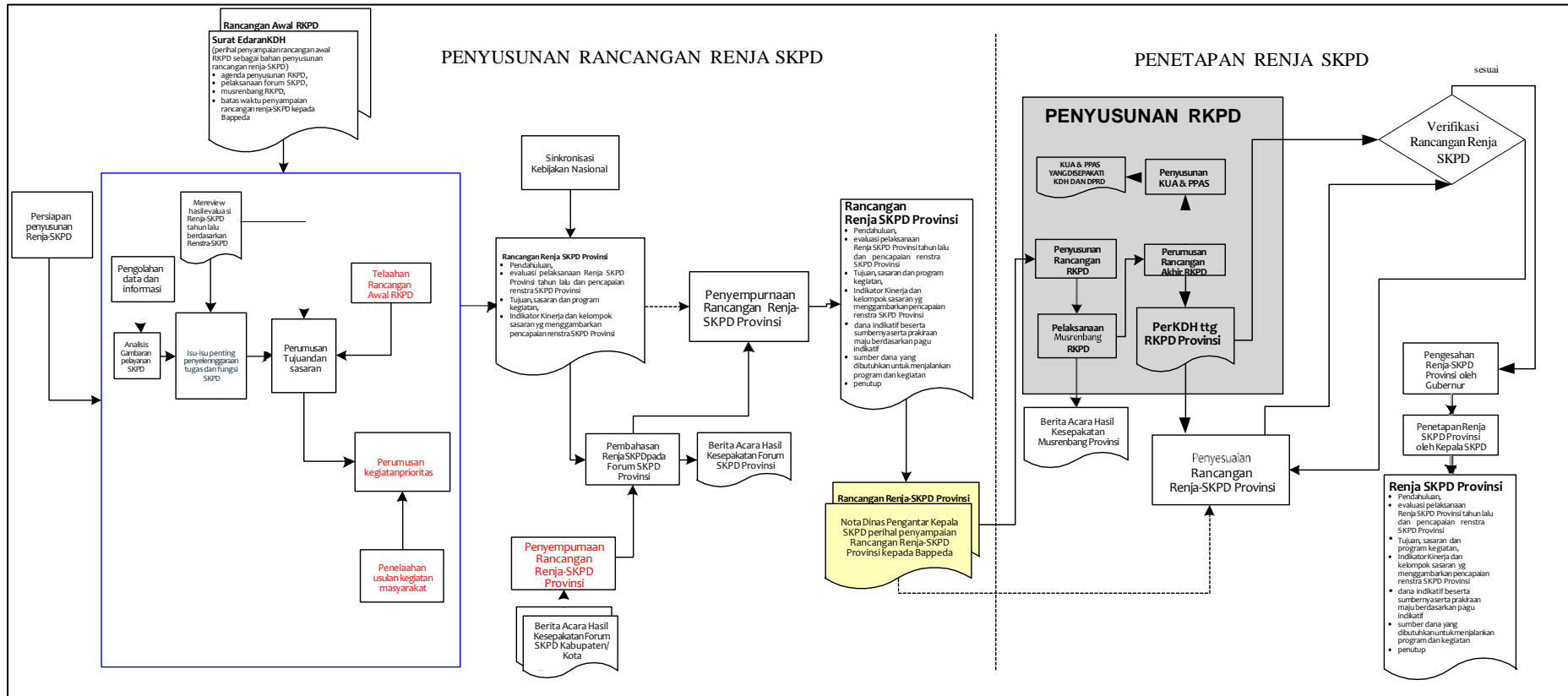
Rencana Kerja (Renja) Dinas Kesehatan Provinsi Sulawesi Tengah Tahun 2025 disusun sebagai dokumen perencanaan yang memuat kebijakan, program dan kegiatan pembangunan yang berdasarkan pada permasalahan dan isu strategis, data capaian kinerja Dinas Kesehatan Provinsi Sulawesi Tengah pada tahun 2024 serta berorientasi pada capaian target indikator kinerja selama kurun waktu 1 (satu) tahun.

Penyusunan Renja Dinas Kesehatan Provinsi Sulawesi Tengah dilaksanakan melalui serangkaian kegiatan sesuai tahapan penyusunan Renja Perangkat Daerah yang tertuang di dalam Peraturan Menteri Dalam Negeri Republik Indonesia Nomor 86 Tahun 2017 tentang Tata Cara Perencanaan, Pengendalian dan Evaluasi Pembangunan Daerah, Tata Cara Evaluasi Rancangan Peraturan Daerah tentang Rencana Pembangunan Jangka Panjang Daerah dan Rencana Pembangunan Jangka Menengah Daerah, serta Tata Cara Perubahan Rencana Pembangunan Jangka Panjang Daerah, Rencana Pembangunan Jangka Menengah Daerah, dan Rencana Kerja Pemerintah Daerah.

Renja SKPD Dinas Kesehatan Provinsi Sulawesi Tengah Tahun 2025 disusun berdasarkan Rencana Pembangunan Jangka Menengah Daerah (RPJMD) dan penerjemahan visi, misi, program dan kegiatan dalam Renstra Dinas Kesehatan Provinsi Tahun 2021-2026. Disamping itu Renja SKPD Tahun 2025 ini dapat menggambarkan agenda ataupun rencana program, strategi dan kebijakan yang dilakukan dalam rangka mencapai tujuan dan sasaran penyelenggaraan sektor Kesehatan. Dokumen ini diharapkan dapat memberi arah dan strategi penyelenggaraan tugas dan tanggung jawab Dinas

Kesehatan Provinsi pada Tahun 2025. Bagan Alur Tahapan Penyusunan RENJA SKPD Provinsi tersaji pada gambar 1.1 berikut :

Gambar 1.1 Bagan Alur Tahapan Penyusunan RENJA SKPD Provinsi



B. Landasan Hukum

Dalam penyusunan Rencana Kerja Dinas Kesehatan Provinsi Sulawesi Tengah Tahun 2025, terdapat beberapa peraturan perundang-undangan yang menjadi dasar penyusunan sebagai berikut :

1. Undang-Undang Nomor 13 Tahun 1964 tentang Penetapan Peraturan Pemerintah Pengganti Undang-Undang Nomor 02 tahun 1964 Tentang Pembentukan Daerah Tingkat I Sulawesi Tengah dan Daerah Tingkat I Sulawesi Tenggara dengan mengubah UU Nomor 47 Prp tahun 1960 tentang pembentukan Daerah Tingkat I Sulawesi Utara-Tengah dan Daerah Tingkat I Sulawesi Selatan-Tenggara (Lembaran Negara Republik Indonesia Nomor 1964 Nomor 7) menjadi Undang- Undang (Lembaran Negara Republik Indonesia Tahun 1964 Nomor 94, Tambahan Lembaran Negara Republik Indonesia Nomor 2687);
2. Undang-Undang Nomor 25 Tahun 2004 Tentang Sistem Perencanaan Pembangunan Nasional (Lembaran Negara Republik Indonesia Tahun 2004 Nomor 104, Tambahan Lembaran Negara Republik Indonesia Nomor 4421);
3. Undang-Undang Nomor 23 Tahun 2014 tentang Pemerintahan Daerah (Lembaran Negara Republik Indonesia Tahun 2014 Nomor 244, Tambahan Lembaran Negara Republik Indonesia Nomor 5587) sebagaimana telah diubah terakhir dengan Undang-Undang Nomor 9 Tahun 2015 tentang Perubahan Kedua atas Undang- Undang Nomor 23 Tahun 2014 tentang Pemerintahan Daerah (Lembaran Negara Republik Indonesia Tahun 2015 Nomor 58, Tambahan Lembaran Negara Republik Indonesia Nomor 5679);
4. Peraturan Pemerintah Nomor 8 Tahun 2008 Tentang Tahapan, Tata Cara Penyusunan, Pengendalian, dan Evaluasi Pelaksanaan Rencana Pembangunan Daerah (Lembaran Negara Republik Indonesia Tahun 2008 Nomor 21, Tambahan Lembaran Negara Republik Indonesia Nomor 4817);
5. Peraturan Pemerintah Republik Indonesia Nomor 18 Tahun 2016 tentang Perangkat Daerah (Lembaran Negara Republik Indonesia Tahun 2016 Nomor 114);
6. Peraturan Pemerintah Nomor 12 Tahun 2019 tentang Pengelolaan Keuangan Daerah (Lembaran Negara Republik Indonesia Tahun 2019 Nomor 42, Tambahan Negara Republik Indonesia Nomor 6322);

7. Peraturan Menteri Dalam Negeri Nomor 54 Tahun 2010 tentang Pelaksanaan Peraturan Pemerintah Nomor 8 Tahun 2008 Tentang Tata Cara Penyusunan, Pengendalian, dan Evaluasi Pelaksanaan Rencana Pembangunan Daerah (Berita Negara Republik Indonesia Tahun 2010 Nomor 517);
8. Peraturan Menteri Dalam Negeri Nomor 22 Tahun 2018 tentang Penyusunan Rencana Kerja Pemerintah Daerah (RKPD) Tahun 2019 (Berita Negara Republik Indonesia Tahun 2018 Nomor 550);
9. Peraturan Daerah Provinsi Sulawesi Tengah Nomor 10 Tahun 2016 tentang Rencana Pembangunan Jangka Menengah Provinsi Sulawesi Tengah Tahun 2016 - 2021 (Lembaran Daerah Provinsi Sulawesi Tengah Tahun 2016 Nomor 90, Tambahan Lembaran Daerah Provinsi Sulawesi Tengah Nomor 76);Peraturan Daerah Nomor 06 Tahun 2016 Tentang Organisasi Perangkat Daerah;
10. Peraturan Gubernur Nomor 80 Tahun 2016 tentang Uraian Tugas, Fungsi dan Tata Kerja Dinas Perindustrian dan Perdagangan Daerah Provinsi Sulawesi Tengah;
11. Peraturan Gubernur Nomor 26 Tahun 2022 tentang Rencana Kerja Pemerintah Daerah (RKPD) Provinsi Sulawesi Tengah Tahun 2022

C. Maksud dan Tujuan

a) Maksud

Maksud penyusunan Renja Dinas Kesehatan Provinsi Sulawesi Tengah Tahun 2025 adalah sebagai :

1. Dokumen perencanaan OPD yang memuat visi, misi, tujuan, sasaran, program, Kegiatan, sub kegiatan untuk periode satu tahun bagi Dinas Kesehatan Provinsi Sulawesi Tengah.
2. Sarana untuk melaksanakan keterpaduan pelaksanaan program dengan unit kerja lainnya melalui koordinasi pelaksanaan tugas pokok dan fungsi.

b) Tujuan

Adapun tujuan penyusunan Renja Dinas Kesehatan Provinsi Sulawesi Tengah 2025 adalah sebagai acuan untuk :

1. Menyusun Rencana Kerja Anggaran dan Dokumen Pelaksanaan Anggaran;
2. Menyusun Penilaian Kinerja Tahunan (LKPJ);

3. Untuk menjamin keterkaitan dan konsistensi antara perencanaan, penganggaran, pelaksanaan dan pengawasan pada setiap tahun anggaran;
4. Untuk menjamin tercapainya penggunaan sumberdaya secara efektif dan efisien, berkeadilan dan berkelanjutan.

D. Sistematika Penulisan

Renja Dinas Kesehatan Provinsi Sulawesi Tengah Tahun 2025 disusun berdasarkan sistematika sebagai berikut:

BAB I PENDAHULUAN

- A. Latar Belakang
- B. Landasan Hukum
- C. Maksud dan Tujuan
- D. Sistematika Penulisan

BAB II EVALUASI PELAKSANAAN RENJA DINAS KESEHATAN PROVINSI SULAWESI TENGAH TAHUN 2024

- A. Evaluasi Pelaksanaan Renja Dinas Kesehatan Provinsi Sulawesi Tengah Tahun 2024
- B. Analisis Kinerja Pelayanan Dinas Kesehatan Provinsi Sulawesi Tengah
- C. Isu – Isu Penting Penyelenggaraan Tugas dan Fungsi Dinas Kesehatan Provinsi Sulawesi Tengah
- D. Reviu Terhadap Rancangan Awal RKPD
- E. Penelaahan Usulan Program dan Kegiatan Masyarakat

BAB III TUJUAN DAN SASARAN DINAS KESEHATAN PROVINSI SULAWESI TENGAH

- A. Telaahan terhadap Kebijakan Nasional
- B. Tujuan dan Sasaran Renja Dinas Kesehatan Provinsi Sulawesi Tengah
- C. Program dan Kegiatan

BAB IV RENCANA KERJA DAN PENDANAAN PERANGKAT DAERAH

BAB V PENUTUP

BAB II EVALUASI PELAKSANAAN RENJA DINAS KESEHATAN PROVINSI SULAWESI TENGAH TAHUN 2024

A. Evaluasi Pelaksanaan Rencana Kerja Dinas Kesehatan Provinsi Sulawesi Tengah Tahun 2024 dan Capaian Renstra Perangkat Daerah

Peraturan Pemerintah Nomor 8 tahun 2008 tentang Tahapan, Tata Cara Penyusunan, Pengendalian dan Evaluasi Pelaksanaan Rencana Kerja Pemerintah Daerah, setiap dokumen perencanaan harus dievaluasi dalam pelaksanaannya. Sedangkan Peraturan Menteri Dalam Negeri Nomor 86 Tahun 2017 tentang Tata Cara Perencanaan, Pengendalian dan Evaluasi Pembangunan Daerah, Tata Cara Evaluasi Rancangan Peraturan Daerah Tentang Rencana Pembangunan Jangka Panjang Daerah dan Rencana Pembangunan Jangka Menengah Daerah, Serta Tata Cara Perubahan Rencana Pembangunan Jangka Panjang Daerah, Rencana Pembangunan Jangka Menengah Daerah, dan Rencana Kerja Pemerintah Daerah. Oleh karena itu dalam Rencana Kerja OPD Dinas Kesehatan Provinsi Sulawesi Tengah Tahun 2024 juga harus dilakukan evaluasi terhadap dokumen Rencana Kerja Tahun 2024.

Keberhasilan Dinas Kesehatan Provinsi Sulawesi Tengah Tahun 2023 dan 2024 dapat diukur dari pencapaian Indikator Kinerja Utama (IKU) yang tertuang dalam Rencana Strategis (Renstra) Dinas Kesehatan Provinsi Sulawesi Tengah Tahun 2021-2026. Renstra Dinas Kesehatan Provinsi Sulawesi Tengah merupakan dokumen yang berisikan hasil pemikiran dan komitmen bersama Dinas Kesehatan Provinsi Sulawesi Tengah dengan berbasiskan data, asumsi-asumsi, analisis serta pendekatan metodologi yang tepat. Dari keseluruhan proses tersebut menghasilkan dokumen rencana strategis yang memuat visi dan misi Gubernur Provinsi Sulawesi Tengah, tujuan, strategi, kebijakan, program, kegiatan dan anggaran. Selanjutnya renstra dijabarkan ke dalam Rencana Kerja OPD atau Renja OPD seperti saat ini melalui penyusunan Renja 2025.

Evaluasi merupakan salah satu fungsi peningkatan kualitas kinerja instansi pemerintah yang dilaksanakan untuk mengetahui capaian target kinerja dan faktor-faktor yang mempengaruhi ketercapaian tersebut serta implikasi yang timbul terhadap target capaian program Renstra Perangkat Daerah dan kebijakan/tindakan perencanaan dan penganggaran yang perlu diambil untuk mengatasi faktor-faktor penyebab tersebut.

Sasaran Dinas Kesehatan sesuai dengan Perjanjian Kinerja Tahun 2024 dapat dilihat pada tabel di bawah ini :

Tabel 2 . 1 Sasaran Dinas Kesehatan Provinsi Sulawesi Tengah Tahun 2024

Sasaran Kegiatan/ Sub Kegiatan	Indikator Kinerja	Target
Meningkatnya Kualitas Kesehatan Masyarakat	Usia Harapan Hidup	69,1

Secara lengkap terkait hasil pelaksanaan Renja Dinas Kesehatan dan Pencapaian Renstra Dinas Kesehatan Provinsi Sulawesi Tengah Tahun 2024 berdasarkan Tujuan, Sasaran dan Indikator Kinerja Perangkat Daerah Tahun 2021 - 2026 sebagaimana tercantum di dalam tabel 2.1. berikut :

Tabel 2. 2 Rekapitulasi Evaluasi Hasil Pelaksanaan Renja Perangkat Daerah dan Pencapaian Renstra Perangkat Daerah s/d Tahun 2024 Pemerintah Daerah Provinsi Sulawesi Tengah

Urusan Bidang Pemerintahan Daerah dan Program/Kegiatan/Sub Kegiatan	Indikator Kinerja Program (Outcomes)/kegiatan (Output)	Target Capaian Kinerja Renstra SKPD Tahun 2026 (akhir periode Renstra SKPD)	Realisasi Target Kinerja Hasil Program dan Keluaran Kegiatan Tahun 2023	Target dan Realisasi Kinerja Program Dan Kegiatan SKPD Tahun 2024			Target Program/Kegiatan Renja SKPD tahun berjalan (Tahun 2024)	Perkiraan realisasi capaian target program/kegiatan Renstra SKPD s/d Tahun Berjalan		Catatan
				Target	Realisasi	Tingkat Realisasi (%)		Realisasi Capaian	Tingkat Capaian %	
1	2	3	4	5	6	7=(6/5)	8	9	10=(9/3)	11
BIDANG KESEHATAN MASYARAKAT										
PROGRAM PEMENUHAN UPAYA KESEHATAN PERORANGAN DAN UPAYA KESEHATAN MASYARAKAT										
1	Kegiatan Penyediaan Layanan Kesehatan Untuk UKP Rujukan, UKM dan UKM Rujukan Tingkat Daerah Provinsi									
1	Pengelolaan Pelayanan Kesehatan Ibu dan Anak									
	Usia Harapan Hidup	70.8	69.17	69.1	78.08	113.00	69.1	78.08	110.28	
	Angka Kematian bayi per 1.000 Kelahiran Hidup	2.59	7.5	4.41	7.46	169.16	4.41	7.46	288.03	
	Angka Kelangsungan Hidup Bayi	997.41	n/a	995.59	n/a	n/a	995.59	n/a	n/a	
	Cakupan Pertolongan Persalinan oleh tenaga yang memiliki kompetensi	87.14	104.6	85.52	82.19	96.11	85.52	82.19	94.32	
	Angka Kematian Balita per 1000 Kelahiran Hidup	5.87	7.8	6.58	7.57	115.05	6.58	7.57	128.96	
	Angka Kematian Neonatal per 1000 Kelahiran Hidup	3.7	5.9	4.5	6.77	150.44	4.5	6.77	182.97	
	Angka Kematian Ibu per 100.000 Kelahiran Hidup	36.29	108.12	72.27	123.57	170.98	72.27	123.57	340.51	
	Cakupan Komplikasi Kebidanan yang ditangani	100	87.25	88.98	2.01	2.26	88.98	2.01	2.01	
	Cakupan Kunjungan Bayi	89.52	107.8	87.31	82.42	94.40	87.31	82.42	92.07	
	Cakupan Kunjungan Ibu Hamil K4	90.44	85.34	86.96	78.99	90.83	86.96	78.99	87.34	
	Cakupan Pelayanan Nifas	89.43	86.25	85.79	79.5	92.67	85.79	79.5	88.90	

Urusan Bidang Pemerintahan Daerah dan Program/Kegiatan/Sub Kegiatan	Indikator Kinerja Program (Outcomes)/kegiatan (Output)	Target Capaian Kinerja Renstra SKPD Tahun 2026 (akhir periode Renstra SKPD)	Realisasi Target Kinerja Hasil Program dan Keluaran Kegiatan Tahun 2023	Target dan Realisasi Kinerja Program Dan Kegiatan SKPD Tahun 2024			Target Program/Kegiatan Renja SKPD tahun berjalan (Tahun 2024)	Perkiraan realisasi capaian target program/kegiatan Renstra SKPD s/d Tahun Berjalan		Catatan
				Target	Realisasi	Tingkat Realisasi (%)		Realisasi Capaian	Tingkat Capaian %	
1	2	3	4	5	6	7=(6/5)	8	9	10=(9/3)	11
	Cakupan Neonatus dengan Komplikasi Yang Ditangani	84.69	37.3	69.26	6.53	9.43	69.26	6.53	7.71	
	Cakupan Pelayanan Anak Balita	90.96	80.36	81.66	96.43	118.09	81.66	96.43	106.01	
	Persentase Persalinan di Fasilitas Pelayanan Kesehatan	85	86.67	83	80.02	96.41	83	80.02	94.14	
	Persentase Kunjungan Neonatal Lengkap 0-28 Hari	80	89.2	78	82.42	105.67	78	82.42	103.03	
	Persentase Puskesmas Melaksanakan Kelas Ibu Balita di 50 % desa/kelurahan	100	72	100	91.78	91.78	100	91.78	91.78	
	Persentase Puskesmas melaksanakan pendekatan MTBS	100	66	100	74.89	74.89	100	74.89	74.89	
	Persentase Puskesmas Melaksanakan SDIDTK	100	90	100	94.6	94.60	100	94.6	94.60	
	Persentase Puskesmas Memberikan Pelayanan Kesehatan Reproduksi Calon Pengantin (Kespro Catin)	100	98.16	100	100	100.00	100	100	100.00	
	Puskesmas Mampu dan Memberikan Pelayanan KB pasca persalinan	100	100	100	100	100.00	100	100	100.00	
2	Pengelolaan Pelayanan Kesehatan Usia Produktif									
	Jumlah Kab/Kota yang melaksanakan Deteksi Dini Faktor Risiko Penyakit Tidak Menular \geq 80% populasi usia \geq 15 thn	100	0	46.15	n/a	0	n/a	n/a	n/a	
3	Pengelolaan Pelayanan Kesehatan Usia Lanjut									
	Persentase Puskesmas Membina Posyandu Lansia di 50% Desa diwilayah Kerjanya	100	90	100	100	100.00	100	100	100.00	

Urusan Bidang Pemerintahan Daerah dan Program/Kegiatan/Sub Kegiatan	Indikator Kinerja Program (Outcomes)/kegiatan (Output)	Target Capaian Kinerja Renstra SKPD Tahun 2026 (akhir periode Renstra SKPD)	Realisasi Target Kinerja Hasil Program dan Keluaran Kegiatan Tahun 2023	Target dan Realisasi Kinerja Program Dan Kegiatan SKPD Tahun 2024			Target Program/Kegiatan Renja SKPD tahun berjalan (Tahun 2024)	Perkiraan realisasi capaian target program/kegiatan Renstra SKPD s/d Tahun Berjalan		Catatan
				Target	Realisasi	Tingkat Realisasi (%)		Realisasi Capaian	Tingkat Capaian %	
1	2	3	4	5	6	7=(6/5)	8	9	10=(9/3)	11
	Persentase Puskesmas Menyelenggarakan Pelayanan Kesehatan Lansia	100	95	100	95	95.00	100	95	95.00	
	Persentase Puskesmas menyelenggarakan Pelayanan Jangka Panjang	100	n/a	100	71.25	71.25	100	71.25	71.25	
4	Pengelolaan Pelayanan Kesehatan Gizi Masyarakat									
	Prevalensi Stunting pada Balita	14	12.2	14	10.2	72.86	14	10.2	72.86	
	Prevalensi Balita Gizi Buruk	1	0.7	2.5	0.52	20.80	2.5	0.52	52.00	
	Cakupan Balita Gizi Buruk yang Mendapatkan Perawatan	100	84	90	81.8	90.89	90	81.8	81.80	
	Cakupan Pemberian Makanan Pendamping ASI pada Anak Usia 6-24 Bulan keluarga miskin	84	92	82	86	104.88	82	86	102.38	
	Prevalensi Balita Gizi Kurang	10	7.1	12	3.7	30.83	12	3.7	37.00	
	Persentase Ibu Hamil yang mendapatkan Tablet Tambah Darah (TTD)	86	81.1	84	83.7	99.64	84	83.7	97.33	
	Persentase Ibu Hamil Kurang Energi Kronik (KEK) mendapatkan Makanan Tambahan	84	91	82	80.5	98.17	82	80.5	95.83	
	Persentase Bayi Baru Lahir Kurang dari 6 Bulan Mendapatkan ASI Eksklusif	65	54	55	63.1	114.73	55	63.1	97.08	
	Persentase Remaja Putri Mendapat Tablet Tambah Darah (TTD)	58	63.4	54	66.9	123.89	54	66.9	115.34	
	Persentase Bayi Baru Lahir Mendapat Inisiasi Menyusu Dini (IMD)	78	89.5	70	91.1	130.14	70	91.1	116.79	

Urusan Bidang Pemerintahan Daerah dan Program/Kegiatan/Sub Kegiatan	Indikator Kinerja Program (Outcomes)/kegiatan (Output)	Target Capaian Kinerja Renstra SKPD Tahun 2026 (akhir periode Renstra SKPD)	Realisasi Target Kinerja Hasil Program dan Keluaran Kegiatan Tahun 2023	Target dan Realisasi Kinerja Program Dan Kegiatan SKPD Tahun 2024			Target Program/Kegiatan Renja SKPD tahun berjalan (Tahun 2024)	Perkiraan realisasi capaian target program/kegiatan Renstra SKPD s/d Tahun Berjalan		Catatan
				Target	Realisasi	Tingkat Realisasi (%)		Realisasi Capaian	Tingkat Capaian %	
1	2	3	4	5	6	7=(6/5)	8	9	10=(9/3)	11
5	Pengelolaan Pelayanan Kesehatan Kerja dan Olahraga									
	Jumlah Kab/kota yang melaksanakan kesehatan kerja	92.3	61.53	84.61	53.84	63.63	84.61	53.84	58.33	
	Presentasi Puskesmas Melaksanakan Aktifitas Fisik	70	45.87	90	62.84	69.82	90	62.84	89.77	
6	Pengelolaan Pelayanan Kesehatan Lingkungan									
	Kabupaten/kota yang menyelenggarakan adaptasi perubahan iklim dan kebencanaan lingkungan	15	46.15	30	53.8	179.33	30	53.8	358.67	
	Presentase Fasyankes yang melaksanakan pengelolaan limbah medis sesuai standar	50	19.5	60	6.6	11.00	60	6.6	13.20	
	Presentase RS yang melaksanakan penyelenggaraan kesehatan lingkungan	50	54.8	60	10	16.67	60	10	20.00	
	Presentase Tempat Pengolahan Pangan yang Laik Higiene sanitasi	66	81.55	70	84.68	120.97	70	84.68	128.30	
	KK dengan akses jamban sehat	70	81.55	75	93.12	124.16	75	93.12	133.03	
	Presentase Tempat fasilitas umum yang dilakukan pengawasan sesuai standar	70	66.62	75	75.35	100.47	75	75.35	107.64	
	Jumlah Kab/Kota yang menerapkan kebijakan Tatanan Kawasan Sehat	69.23	38.46	100	53.84	53.84	100	53.84	77.77	
	Cakupan Pengawasan Kualitas Air Minum	78	70.16	75	70.08	53.84	75	70.08	89.85	
7	Pengelolaan Pelayanan Promosi Kesehatan									
	Rasio Posyandu Per Satuan Balita	13.73	1.26	14	12.89	92.07	14	12.89	93.88	
	Cakupan Desa Siaga Aktif	85	95.09	75	96.34	128.45	75	96.34	113.34	

Urusan Bidang Pemerintahan Daerah dan Program/Kegiatan/Sub Kegiatan	Indikator Kinerja Program (Outcomes)/kegiatan (Output)	Target Capaian Kinerja Renstra SKPD Tahun 2026 (akhir periode Renstra SKPD)	Realisasi Target Kinerja Hasil Program dan Keluaran Kegiatan Tahun 2023	Target dan Realisasi Kinerja Program Dan Kegiatan SKPD Tahun 2024			Target Program/Kegiatan Renja SKPD tahun berjalan (Tahun 2024)	Perkiraan realisasi capaian target program/kegiatan Renstra SKPD s/d Tahun Berjalan		Catatan
				Target	Realisasi	Tingkat Realisasi (%)		Realisasi Capaian	Tingkat Capaian %	
1	2	3	4	5	6	7=(6/5)	8	9	10=(9/3)	11
8	Pengelolaan Pelayanan Kesehatan Haji									
	Ditetapkannya Status Istitaah Kesehatan setiap Jemaah Haji Sulteng sebagai persyaratan wajib dalam melakukan pelunasan	2079 CJH	2111 CJH	2073 cjh	2055 cjh	99.13	2073 cjh	2055 cjh	98.84	
PROGRAM PEMBERDAYAAN MASYARAKAT BIDANG KESEHATAN										
1	Kegiatan Advokasi, Pemberdayaan, Kemitraan, Peningkatan Peran Serta Masyarakat dan Lintas Sektor Tingkat Daerah Provinsi									
1	Peningkatan Upaya Advokasi Kesehatan, Pemberdayaan, Penggalangan Kemitraan, Peran Serta Masyarakat dan Lintas Sektor Tingkat Daerah Provinsi									
	Persentase Kabupaten/Kota dengan minimal 80% Posyandu Aktif.	100	100	80	100	125.00	80	100	100.00	
	Jumlah Kab/Kota yang menerapkan Peraturan Daerah Kawasan Tanpa Rokok.	100	n/a	100	53.85	53.85	100	53.85	53.85	
	Jumlah Kab/Kota Yang Melaksanakan Layanan Upaya Berhenti Merokok	57.08	n/a	40.00	41.55	103.88	40.00	41.55	72.80	
2	Kegiatan Pelaksanaan Komunikasi Informasi dan Edukasi (KIE) perilaku Hidup Bersih dan Sehat dalam Rangka Promotif Preventif Tingkat Daerah Provinsi									
1	Penyelenggaraan Promosi Kesehatan dan Perilaku Hidup Bersih dan Sehat									
	Presentase Kabupaten/Kota yang menerapkan Kebijakan GERMAS	100	100	100	100	100.00	100	100	100.00	
3	Kegiatan Pengembangan dan Pelaksanaan Upaya Kesehatan Bersumber Daya Masyarakat (UKBM) Tingkat Daerah Provinsi									
1	Bimbingan Teknis dan Supervisi UKBM									
	Persentase Kab/Kota melaksanakan pembinaan Posyandu aktif	100	100	69	85	123.19	69	85	85.00	
BIDANG PELAYANAN KESEHATAN										
PROGRAM PEMENUHAN UPAYA KESEHATAN PERORANGAN DAN UPAYA KESEHATAN MASYARAKAT										

Urusan Bidang Pemerintahan Daerah dan Program/Kegiatan/Sub Kegiatan	Indikator Kinerja Program (Outcomes)/kegiatan (Output)	Target Capaian Kinerja Renstra SKPD Tahun 2026 (akhir periode Renstra SKPD)	Realisasi Target Kinerja Hasil Program dan Keluaran Kegiatan Tahun 2023	Target dan Realisasi Kinerja Program Dan Kegiatan SKPD Tahun 2024			Target Program/Kegiatan Renja SKPD tahun berjalan (Tahun 2024)	Perkiraan realisasi capaian target program/kegiatan Renstra SKPD s/d Tahun Berjalan		Catatan
				Target	Realisasi	Tingkat Realisasi (%)		Realisasi Capaian	Tingkat Capaian %	
1	2	3	4	5	6	7=(6/5)	8	9	10=(9/3)	11
1	Kegiatan Penyediaan Layanan Kesehatan Untuk UKP Rujukan, UKM dan UKM Rujukan Tingkat Daerah Provinsi									
1	Pengelolaan Pelayanan Kesehatan Tradisional, Akupuntur, Asuhan Mandiri dan Tradisional Lainnya									
	Persentase Puskesmas yang menyelenggarakan kegiatan pelayanan kesehatan tradisional	100	93	80	63	78.75	80	63	63.00	
	Persentase UTD yang melaksanakan pelayanan transfusi darah sesuai standar	100	36	50	50	100.00	50	50	50.00	
2	Pengelolaan Jaminan Kesehatan Masyarakat									
	Cakupan pelayanan kesehatan dasar masyarakat miskin	100	100	100	100	100.00	100	100	100.00	
3	Pembinaan Pelaksanaan Upaya Pelayanan Kesehatan									
	Persentase Puskesmas dengan Pelayanan Kesehatan Gigi dan Mulut yang optimal	95	70.77	80	68.2	85.25	80	68.2	71.79	
	Jumlah PKM di DTPK yang melaksanakan Kesehatan Berbasis Telemedisin	95	3.19	50	3.2	6.40	50	3.2	3.37	
	Presentase Jumlah Kab./Kota yang melaksanakan Pembinaan dan Bimtek terhadap klinik di Wilayah Kerjanya	100	100	90	100	111.11	90	100	100.00	
	Jumlah FKTP yang masuk kedalam kategori terencil dan sangat terencil berdasarkan PMK 90	65	125	45	128	284.44	45	128	196.92	
	Jumlah PKM yang melakukan Pelayanan Kesehatan Bergerak (PKB) di Daerah Terencil dan Sangat Terencil sesuai standar	100	3.19	85	3.19	4.3	85	3.19	3.19	
4	Verifikasi dan Penilaian Kelayakan Puskesmas untuk Registrasi Puskesmas									
	Rasio Puskesmas.Poliklinik,Pustu Per Satuan Penduduk	0.34	0.87	0.34	0.87	255.88	0.34	0.87	255.88	

Urusan Bidang Pemerintahan Daerah dan Program/Kegiatan/Sub Kegiatan	Indikator Kinerja Program (Outcomes)/kegiatan (Output)	Target Capaian Kinerja Renstra SKPD Tahun 2026 (akhir periode Renstra SKPD)	Realisasi Target Kinerja Hasil Program dan Keluaran Kegiatan Tahun 2023	Target dan Realisasi Kinerja Program Dan Kegiatan SKPD Tahun 2024			Target Program/Kegiatan Renja SKPD tahun berjalan (Tahun 2024)	Perkiraan realisasi capaian target program/kegiatan Renstra SKPD s/d Tahun Berjalan		Catatan
				Target	Realisasi	Tingkat Realisasi (%)		Realisasi Capaian	Tingkat Capaian %	
1	2	3	4	5	6	7=(6/5)	8	9	10=(9/3)	11
	Cakupan Puskesmas	137.14	124.57	131.43	126	95.87	131.43	126	91.88	
	Cakupan Puskesmas Pembantu	42.18	37.73	31.32	34.4	109.83	31.32	34.4	81.56	
	Presentase Puskesmas yang terakreditasi	100	98.63	99	100	101.01	99	100	100.00	
	Persentase Puskesmas yang telah melaksanakan PIS-PK dengan 100% intervensi keluarga	100	76.25	100	76.61	76.61	100	76.61	76.61	
	Persentase FKTP dengan rasio rujukan Non Spesialistik ≤ 2 %	100	64.38	80	60	76.61	80	60	60.00	
5	Pengelolaan Rujukan dan Rujuk Balik									
	Persentase Kabupaten/Kota dengan kesiapan akses layanan rujukan	60	38	50	92	184.00	40	92	153.33	
2	Kegiatan Penerbitan Izin Rumah Sakit Kelas B dan Fasilitas Pelayanan Kesehatan Tingkat Daerah Provinsi									
1	Peningkatan Mutu Pelayanan Fasilitas Kesehatan									
	Persentase rumah sakit yang terakreditasi	90	85	90	95	105.56	90	95	105.56	
	Rasio Rumah Sakit per satuan Penduduk	0.01	0.01	0.01	1.3	13000.00	0.01	1.3	13000.00	
	Cakupan Pelayanan Gawat Darurat Level I yang harus diberikan Sarana Kesehatan (RS)	100	100	100	100	100.00	100	100	100.00	
BIDANG KEFARMASIAN, SARANA ALAT KESEHATAN DAN SDM KESEHATAN										
PROGRAM PEMENUHAN UPAYA KESEHATAN PERORANGAN DAN UPAYA KESEHATAN MASYARAKAT										
1	Kegiatan Penyediaan Fasilitas Pelayanan, Sarana, Prasarana dan Alat Kesehatan Untuk UKP Rujukan, UKM dan UKM Rujukan Tingkat Daerah Provinsi									
1	Distribusi Alat Kesehatan, Obat, Vaksin, Makanan dan Minuman Serta Fasilitas Kesehatan Lainnya									
2	Pengadaan Obat, Vaksin, Makanan dan Minuman serta Fasilitas Kesehatan Lainnya									

Urusan Bidang Pemerintahan Daerah dan Program/Kegiatan/Sub Kegiatan	Indikator Kinerja Program (Outcomes)/kegiatan (Output)	Target Capaian Kinerja Renstra SKPD Tahun 2026 (akhir periode Renstra SKPD)	Realisasi Target Kinerja Hasil Program dan Keluaran Kegiatan Tahun 2023	Target dan Realisasi Kinerja Program Dan Kegiatan SKPD Tahun 2024			Target Program/Kegiatan Renja SKPD tahun berjalan (Tahun 2024)	Perkiraan realisasi capaian target program/kegiatan Renstra SKPD s/d Tahun Berjalan		Catatan
				Target	Realisasi	Tingkat Realisasi (%)		Realisasi Capaian	Tingkat Capaian %	
1	2	3	4	5	6	7=(6/5)	8	9	10=(9/3)	11
	Persentase Fasyankes yang melaksanakan Pelayanan Kefarmasian sesuai standar	100	34.45	70	71.17	101.67	70	71.17	71.17	
	Persentase Kab/Kota dengan Ketersediaan Obat Essensial	100	100	90	100	111.11	90	100	100.00	
	Persentase Puskesmas dengan Ketersediaan Obat dan Vaksin Essensial	100	94.25	95	89.6	94.32	95	89.6	89.60	
	Persentase Ketersediaan Obat dan Vaksin	100	92.4	95	94.1	99.05	95	94.1	94.10	
	Persentase FKTP yang memenuhi Sarana, Prasarana dan Alat Kesehatan sesuai standar	100	91.3	90	95	105.56	90	95	95.00	
	Persentase Rumah Sakit milik Pemerintah Daerah yang memenuhi Sarana, Prasarana dan Alat Kesehatan sesuai standar	100	89.3	90	88.9	98.78	90	88.9	88.90	
PROGRAM SEDIAAN FARMASI, ALAT KESEHATAN DAN MAKANAN MINUMAN										
1	Kegiatan Penerbitan Pengakuan Pedagang Besar Farmasi (PBF) Cabang dan Cabang Penyalur Alat Kesehatan (PAK)									
1	Pengendalian dan Pengawasan Serta Tindak Lanjut Penerbitan Pengakuan PBF Cabang dan Cabang Pak									
	Persentase IF Provinsi/Kab/Kota yang menerapkan Sistem Informasi Logistik Obat dan BMHP	100	100	66	100	151.52	66	100	100.00	
	Persentase Unit Layanan yang menerapkan SIPNAP	100	81.73	85	74.08	87.15	85	74.08	74.08	
	Persentase Pedagang Besar Farmasi (PBF) Cabang yang memenuhi ketentuan perizinan berusaha	100	100	95	100	105.26	95	100	100.00	
	Persentase Usaha Kecil Obat Tradisional (UKOT) memenuhi ketentuan perizinan berusaha	100	35.4	50	35.4	70.80	50	35.4	35.40	

Urusan Bidang Pemerintahan Daerah dan Program/Kegiatan/Sub Kegiatan	Indikator Kinerja Program (Outcomes)/kegiatan (Output)	Target Capaian Kinerja Renstra SKPD Tahun 2026 (akhir periode Renstra SKPD)	Realisasi Target Kinerja Hasil Program dan Keluaran Kegiatan Tahun 2023	Target dan Realisasi Kinerja Program Dan Kegiatan SKPD Tahun 2024			Target Program/Kegiatan Renja SKPD tahun berjalan (Tahun 2024)	Perkiraan realisasi capaian target program/kegiatan Renstra SKPD s/d Tahun Berjalan		Catatan
				Target	Realisasi	Tingkat Realisasi (%)		Realisasi Capaian	Tingkat Capaian %	
1	2	3	4	5	6	7=(6/5)	8	9	10=(9/3)	11
	Persentase PAK Cabang yang memenuhi ketentuan perizinan berusaha	100	93.5	95	100	105.26	95	100	100.00	
	Persentase PAK Cabang yang menerapkan CDAKB	100	7.6	90	19.3	21.44	90	19.3	19.30	
PROGRAM PENINGKATAN KAPASITAS SUMBER DAYA MANUSIA KESEHATAN										
1	Kegiatan Perencanaan Kebutuhan Sumber Daya Manusia Kesehatan untuk UKM dan UKP Provinsi									
1	Pemenuhan Kebutuhan Sumber Daya Manusia Kesehatan									
	Persentase Puskesmas yang memiliki SDMk sesuai standar	n/a	38.7	65	34.45	53.00	65	34.45	n/a	
2	Distribusi dan Pemerataan Sumber Daya Manusia Kesehatan									
	Rasio Dokter per Satuan Penduduk	n/a	55	0.51	56	10980.39	0.51	56	n/a	
2	Kegiatan Pengembangan Mutu dan Peningkatan Kompetensi Teknis Sumber Daya Manusia Kesehatan Tingkat Daerah Provinsi									
1	Peningkatan Kompetensi dan Kualifikasi Sumber Daya Manusia Kesehatan									
	Jumlah Jabatan Fungsional Kesehatan yang mengikuti Ujian Kompetensi	n/a	n/a	n/a	n/a	n/a	na	n/a	n/a	
	Jumlah SDMk yang ditingkatkan kompetensi melalui pelatihan	n/a	n/a	1200	2578	214.83	1200	2578	n/a	
	Jumlah SDMk yang ditingkatkan kompetensi melalui pendidikan lanjutan	n/a	121	200	168	84.00	200	168	n/a	
2	Pembinaan dan Pengawasan Sumber Daya Manusia Kesehatan									
	Jumlah SDMk yang memiliki STR Aktif	n/a	17404	n/a	n/a	n/a	n/a	n/a	n/a	
BIDANG PENGENDALIAN DAN PENCEGAHAN PENYAKIT, SURVEILANS DAN IMUNISASI										
PROGRAM PEMENUHAN UPAYA KESEHATAN PERORANGAN DAN UPAYA KESEHATAN MASYARAKAT										
1	Kegiatan Penyediaan Layanan Kesehatan Untuk UKP Rujukan, UKM dan UKM Rujukan Tingkat Daerah Provinsi									
1	Pengelolaan Pelayanan Kesehatan bagi Penduduk pada Kondisi Kejadian Luar Biasa (KLB)									

Urusan Bidang Pemerintahan Daerah dan Program/Kegiatan/Sub Kegiatan	Indikator Kinerja Program (Outcomes)/kegiatan (Output)	Target Capaian Kinerja Renstra SKPD Tahun 2026 (akhir periode Renstra SKPD)	Realisasi Target Kinerja Hasil Program dan Keluaran Kegiatan Tahun 2023	Target dan Realisasi Kinerja Program Dan Kegiatan SKPD Tahun 2024			Target Program/Kegiatan Renja SKPD tahun berjalan (Tahun 2024)	Perkiraan realisasi capaian target program/kegiatan Renstra SKPD s/d Tahun Berjalan		Catatan
				Target	Realisasi	Tingkat Realisasi (%)		Realisasi Capaian	Tingkat Capaian %	
1	2	3	4	5	6	7=(6/5)	8	9	10=(9/3)	11
	Penanganan Krisis Kesehatan akibat bencana	100	100	100	100	100.00	100	100	100.00	
	Persentase Pelayanan Kesehatan bagi Orang yg terdampak dan berisiko pada situasi Kejadian Luar Biasa (KLB)	100	100	100	100	100.00	100	100	100.00	
	Persentase Kab/Kota yang merespon peringatan dini KLB (alert System) minimal 80%	80	100	100	100	100.00	100	100	125.00	
2	Pengelolaan Pelayanan Kesehatan Penyakit Menular dan Tidak Menular									
	Cakupan Penemuan Kasus TBC (Treatment Coverage)	90	67	90	86	95.56	90	86	95.56	
	Angka Keberhasilan Pengobatan TBC (Success Rate)	90	85	90	81	90.00	90	81	90.00	
	Cakupan Terapi Pencegahan TBC (TPT) Kontak Serumah	68	4.3	68	11.3	16.62	68	11.3	16.62	
	Persentase Orang dengan HIV (ODHIV) baru ditemukan mendapatkan pengobatan ART	90	83.3	90	91	101.11	90	91	101.11	
	Persentase Ibu Hamil yang Melakukan Deteksi dini Hepatitis B (DDHB)	100	69.94	100	75.53	75.53	100	75.53	75.53	
	Cakupan Penemuan Pneumonia Balita	75	49.6	75	54.46	72.61	75	54.46	72.61	
	Persentase Kab/Kota yang 80% Puskesmasnya melaksanakan tatalaksana Diare sesuai standar	85	44.4	80	110	137.50	80	110	129.41	
	Jumlah Kab/Kota yang memiliki >20% puskesmasnya yang menjadi rujukan rabies center	13	5	8	8	100.00	8	8	61.54	
	Jumlah Kabupaten Kota yang Mencapai Positivity Rate Malaria <5 %	100	7	100	84.61	84.61	100	84.61	84.61	

Urusan Bidang Pemerintahan Daerah dan Program/Kegiatan/Sub Kegiatan	Indikator Kinerja Program (Outcomes)/kegiatan (Output)	Target Capaian Kinerja Renstra SKPD Tahun 2026 (akhir periode Renstra SKPD)	Realisasi Target Kinerja Hasil Program dan Keluaran Kegiatan Tahun 2023	Target dan Realisasi Kinerja Program Dan Kegiatan SKPD Tahun 2024			Target Program/Kegiatan Renja SKPD tahun berjalan (Tahun 2024)	Perkiraan realisasi capaian target program/kegiatan Renstra SKPD s/d Tahun Berjalan		Catatan
				Target	Realisasi	Tingkat Realisasi (%)		Realisasi Capaian	Tingkat Capaian %	
1	2	3	4	5	6	7=(6/5)	8	9	10=(9/3)	11
	Penurunan angka kematian dengue	≤ 1 %	0.5	≤ 1 %	0.41	100	≤ 1 %	0.41	n/a	
	Menurunnya angka kesakitan dengue	n/a	58.44/100.000 penduduk	10/100.000 penduduk	78.56/100.000 penduduk	21.44	10/100.000 penduduk	78.56/100.000 penduduk	n/a	
	Prevalensi Rate Schistosomiasis	< 1	0.94	< 1	0.47	47.47	< 1	0.47	n/a	
	Jumlah Kabupaten/Kota endemis filariasis berhasil menurunkan angka mikrofilaria < 1%	69.23	7.69	69.23	30.77	44.44	69.23	30.77	44.44	
	Prevalensi Rate Penyakit Kusta <1/10.000 penduduk	100	0.99	100	1.09	91.7	100	1.09	1.09	
	Proporsi Kusta pada Anak <5%	100	6.83	100	6.21	80.51	100	6.21	6.21	
	Tercapaiannya Eradikasi Frambusia Kab/Kota	85	8	46	15	33.33	46	15	18.18	
	Cakupan penyandang diabetes melitus yang dilayani sesuai standar	60	75.0	40	46	114.97	40	46	76.65	
	Cakupan penyandang Hipertensi yang dilayani sesuai standar	60	54.2	40	3.4	8.60	40	3.4	5.73	
	Jumlah puskesmas yang melaksanakan pelayanan terpadu (Pandu) PTM.	n/a	69.9	100	69.9	69.86	100	69.9	n/a	
3	Pengelolaan Pelayanan Kesehatan Orang dengan Masalah Kesehatan Jiwa (ODMK)									
	Setiap ODGJ Pasung yang mendapatkan layanan kesehatan	100	65.1	100	99	99	100	99	99.00	
4	Pengelolaan Pelayanan Kesehatan Orang dengan Kecanduan NAPZA									
	Penyalahgunaan Napza yang mendapatkan pelayanan rehabilitasi medis	n/a	n/a	n/a	n/a	n/a	n/a	n/a	n/a	

Urusan Bidang Pemerintahan Daerah dan Program/Kegiatan/Sub Kegiatan	Indikator Kinerja Program (Outcomes)/kegiatan (Output)	Target Capaian Kinerja Renstra SKPD Tahun 2026 (akhir periode Renstra SKPD)	Realisasi Target Kinerja Hasil Program dan Keluaran Kegiatan Tahun 2023	Target dan Realisasi Kinerja Program Dan Kegiatan SKPD Tahun 2024			Target Program/Kegiatan Renja SKPD tahun berjalan (Tahun 2024)	Perkiraan realisasi capaian target program/kegiatan Renstra SKPD s/d Tahun Berjalan		Catatan
				Target	Realisasi	Tingkat Realisasi (%)		Realisasi Capaian	Tingkat Capaian %	
1	2	3	4	5	6	7=(6/5)	8	9	10=(9/3)	11
5	Pengelolaan Surveilans Kesehatan									
	Cakupan Desa/Kelurahan Mengalami KLB yang Dilakukan Penyelidikan Epidemiologi < 24 Jam	100	100	100	100	100.00	100	100	100.00	
6	Investigasi Lanjutan Kejadian Ikutan Pasca Imunisasi dan Pemberian Obat Massal oleh Kabupaten/Kota									
	Cakupan Desa/Kelurahan <i>Universal Child Immunization</i> (UCI)	86.59	66.48	85.63	57.1	66.68	85.63	57.1	65.94	
	Persentase Anak usia 1 tahun yang diimunisasi campak	98.56	83.3	93.07	80.7	86.71	93.07	80.7	81.88	
	Non Polio AFP rate per 100.000 penduduk	60	56	60	65	108.33	60	65	108.33	
	Persentase bayi usia 0 - 11 bulan yang mendapatkan imunisasi dasar lengkap	95	83.91	94.6	80.5	85.10	94.6	80.5	84.74	
	Persentase anak usia 18 - 24 bulan yang mendapatkan imunisasi lanjutan campak rubela	95	58.93	90.3	32.7	36.21	90.3	32.7	34.42	
	Persentase kab/kota yang mencapai 80% IDL pada anak usia 0 - 11 bulan	95	53.85	91.6	41.7	45.52	91.6	41.7	43.89	
SEKRETARIAT										
PROGRAM PENUNJANG URUSAN PEMERINTAHAN DAERAH										
1	Kegiatan Perencanaan, Penganggaran, dan Evaluasi Kinerja Perangkat Daerah									
1	Penyusunan Dokumen Perencanaan Perangkat Daerah	100	100	100	100	100	100	100	100.00	
2	Koordinasi dan Penyusunan Laporan Capaian Kinerja dan Ikhtisar Realisasi Kinerja SKPD	100	100	100	100	100	100	100	100.00	
2	Kegiatan Administrasi Keuangan Perangkat Daerah									

Urusan Bidang Pemerintahan Daerah dan Program/Kegiatan/Sub Kegiatan	Indikator Kinerja Program (Outcomes)/kegiatan (Output)	Target Capaian Kinerja Renstra SKPD Tahun 2026 (akhir periode Renstra SKPD)	Realisasi Target Kinerja Hasil Program dan Keluaran Kegiatan Tahun 2023	Target dan Realisasi Kinerja Program Dan Kegiatan SKPD Tahun 2024			Target Program/Kegiatan Renja SKPD tahun berjalan (Tahun 2024)	Perkiraan realisasi capaian target program/kegiatan Renstra SKPD s/d Tahun Berjalan		Catatan
				Target	Realisasi	Tingkat Realisasi (%)		Realisasi Capaian	Tingkat Capaian %	
1	2	3	4	5	6	7=(6/5)	8	9	10=(9/3)	11
1	Penyediaan Gaji dan Tunjangan ASN	100	100	100	100	100	100	100	100.00	
2	Penyediaan Administrasi Pelaksanaan Tugas ASN	100	100	100	100	100	100	100	100.00	
3	Pelaksanaan Penatausahaan dan Pengujian/Verifikasi Keuangan SKPD	100	100	100	100	100	100	100	100.00	
4	Koordinasi dan Penyusunan Laporan Keuangan Akhir Tahun SKP	100	100	100	100	100	100	100	100.00	
5	Pengelolaan dan Penyediaan Bahan Tanggapan Pemeriksaan	100	100	100	100	100	100	100	100.00	
3	Kegiatan Administrasi Barang Milik Daerah pada Perangkat Daerah									
1	Penyusunan Perencanaan Kebutuhan Barang Milik Daerah SKPD	100	100	100	100	100	100	100	100.00	
2	Penatausahaan Barang Milik Daerah pada SKPD	100	100	100	100	100	100	100	100.00	
4	Kegiatan Administrasi Kepegawaian Perangkat Daerah									
1	Pengadaan Pakaian Dinas Beserta Atribut Kelengkapannya	100	100	100	100	100	100	100	100.00	
2	Pendataan dan Pengolahan Administrasi Kepegawaian	100	100	100	100	100	100	100	100.00	
3	Bimbingan Teknis Implementasi Peraturan Perundang-Undangan	100	100	100	100	100	100	100	100.00	
5	Kegiatan Administrasi Umum Perangkat Daerah									
1	Penyediaan Peralatan dan Perlengkapan Kantor	100	100	100	100	100	100	100	100.00	
6	Kegiatan Pengadaan Barang Milik Daerah Penunjang Urusan Pemerintah Daerah									
1	Pengadaan Kendaraan Dinas Operasional atau Lapangan	100	100	100	100	100	100	100	100.00	

Urusan Bidang Pemerintahan Daerah dan Program/Kegiatan/Sub Kegiatan	Indikator Kinerja Program (Outcomes)/kegiatan (Output)	Target Capaian Kinerja Renstra SKPD Tahun 2026 (akhir periode Renstra SKPD)	Realisasi Target Kinerja Hasil Program dan Keluaran Kegiatan Tahun 2023	Target dan Realisasi Kinerja Program Dan Kegiatan SKPD Tahun 2024			Target Program/Kegiatan Renja SKPD tahun berjalan (Tahun 2024)	Perkiraan realisasi capaian target program/kegiatan Renstra SKPD s/d Tahun Berjalan		Catatan
				Target	Realisasi	Tingkat Realisasi (%)		Realisasi Capaian	Tingkat Capaian %	
1	2	3	4	5	6	7=(6/5)	8	9	10=(9/3)	11
2	Pengadaan Gedung Kantor atau Bangunan Lainnya	100	100	100	100	100	100	100	100.00	
3	Pengadaan Sarana dan Prasarana Pendukung Gedung Kantor atau Bangunan Lainnya	100	100	100	100	100	100	100	100.00	
7	Kegiatan Penyediaan Jasa Penunjang Urusan Pemerintahan Daerah									
1	Penyediaan Jasa Komunikasi, Sumber Daya Air dan Listrik	100	100	100	100	100	100	100	100.00	
2	Penyediaan Jasa Pelayanan Umum Kantor	100	100	100	100	100	100	100	100.00	
8	Kegiatan Pemeliharaan Barang Milik Daerah Penunjang Urusan Pemerintahan Daerah									
1	Penyediaan Jasa Pemeliharaan, Biaya Pemeliharaan, Pajak dan Perizinan Kendaraan Dinas Operasional atau Lapangan	100	100	100	100	100	100	100	100.00	
2	Pemeliharaan/Rehabilitasi Gedung Kantor dan Bangunan Lainnya	100	100	100	100	100	100	100	100.00	
3	Pemeliharaan/Rehabilitasi Sarana dan Prasarana Pendukung Gedung Kantor atau Bangunan Lainnya	100	100	100	100	100	100	100	100.00	
PROGRAM PEMENUHAN UPAYA KESEHATAN PERORANGAN DAN UPAYA KESEHATAN MASYARAKAT										
1	Kegiatan Penyediaan Layanan Kesehatan Untuk UKP Rujukan, UKM dan UKM Rujukan Tingkat Daerah Provinsi									
1	Koordinasi dan Sinkronisasi Penerapan SPM Bidang Kesehatan Lintas Kabupaten/Kota	100	100	100	100	100	100	100	100.00	
2	Kegiatan Penyelenggaraan Sistem Informasi Kesehatan Secara Terintegrasi									
1	Pengelolaan Sistem Informasi Kesehatan	100	100	100	100	100	100	100	100.00	

Berdasarkan hasil evaluasi pelaksanaan Renja Tahun 2024, disampaikan hal-hal sebagai berikut :

1. Dinas Kesehatan Provinsi Sulawesi Tengah dalam melaksanakan tugas dan fungsinya untuk anggaran APBD sepanjang tahun 2024 melaksanakan 5 program, 21 kegiatan dan 53 sub kegiatan yang tercakup dalam 5 Bidang, yaitu : 1) Sekretariat; 2) Bidang Kesehatan Masyarakat; 3) Bidang Pelayanan Kesehatan 4) Bidang Kefarmasian, Sarana Alat Kesehatan Dan Sdm Kesehatan; 5) Bidang Pengendalian Dan Pencegahan Penyakit, Surveilans Dan Imunisasi. 3 (Tiga) Unit Pelayanan Terpadu yaitu : 1) UPT Laboratorium Kesehatan; 2) UPT Badan Pendidikan Pelatihan Kesehatan; 3) UPT Pusat Pelayanan Keselamatan Terpadu. 2 (Dua) Unit Rumah Sakit yaitu : 1) UPT Rumah Sakit Umum Undata Palu; 2) UPT Rumah Sakit Madani Palu.
2. Pagu akhir Dinas Kesehatan Tahun 2024 dari anggaran APBD sebesar **Rp. 243.093.208.118,00** dengan realisasi sebesar **Rp. 226.796.701.061,00 (93.30%)**.
3. Total Anggaran Kesehatan APBD sebesar **Rp. 618.855.655.683,00**, dengan realisasi sebesar **Rp. 497,319,108,218 (80,36%)**.

Tabel 2 . 3 Realisasi Anggaran Dinas Kesehatan Provinsi Sulawesi Tengah Tahun 2024

NO	PROGRAM/KEGIATAN/SUB KEGIATAN	PAGU APBD 2024	REALISASI			SISA ANGGARAN
			Keuangan (Rp)	%	FISIK (%)	
1	2	3	6	7	8	9
	DINAS KESEHATAN	236,066,971,430	219,816,377,155	93.12	99.67	16,250,594,275
1	SEKRETARIAT	177,437,460,301	162,132,683,052	91.37	99.99	15,304,777,249
	PROGRAM PENUNJANG URUSAN PEMERINTAHAN DAERAH	176,522,460,773	161,242,967,642	91.34	100.00	15,279,493,131
	1 Kegiatan Perencanaan, Penganggaran, dan Evaluasi Kinerja Perangkat Daerah	1,163,442,000	1,154,049,000	99.19	100.00	9,393,000
	1 Penyusunan Dokumen Perencanaan Perangkat Daerah	1,043,442,000	1,034,075,000	99.10	100.00	9,367,000
	2 Koordinasi dan Penyusunan Laporan Capaian Kinerja dan Ikhtisar Realisasi Kinerja SKPD	120,000,000	119,974,000	99.98	100.00	26,000
	2 Kegiatan Administrasi Keuangan Perangkat Daerah	168,655,768,101	153,437,022,321	90.98	100.00	15,218,745,780
	1 Penyediaan Gaji dan Tunjangan ASN	163,172,564,401	147,973,817,675	90.69	100.00	15,198,746,726
	2 Penyediaan Administrasi Pelaksanaan Tugas ASN	4,986,804,800	4,967,362,130	99.61	100.00	19,442,670
	3 Pelaksanaan Penatausahaan dan Pengujian/Verifikasi Keuangan SKPD	287,827,750	287,671,366	99.95	100.00	156,384
	4 Koordinasi dan Penyusunan Laporan Keuangan Akhir Tahun SKP	111,795,500	111,795,500	100.00	100.00	-
	5 Pengelolaan Penyediaan Bahan Tanggapan Pemeriksaan	96,775,650	96,375,650	99.59	100.00	400,000
	3 Kegiatan Administrasi Barang Milik Daerah pada Perangkat Daerah	265,744,800	265,120,680	99.77	100.00	624,120
	1 Penyusunan Perencanaan Kebutuhan Barang Milik Daerah SKPD	76,544,800	76,544,800	100.00	100.00	-
	2 Penatausahaan Barang Milik Daerah pada SKPD	189,200,000	188,575,880	99.67	100.00	624,120

NO	PROGRAM/KEGIATAN/SUB KEGIATAN	PAGU APBD 2024	REALISASI			SISA ANGGARAN
			Keuangan (Rp)	%	FISIK (%)	
1	2	3	6	7	8	9
	4 Kegiatan Administrasi Kepegawaian Perangkat Daerah	624,146,000	622,172,974	99.68	100.00	1,973,026
	1 Pengadaan Pakaian Dinas Beserta Atribut Kelengkapannya	222,330,000	220,700,000	99.27	100.00	1,630,000
	2 Pendataan dan Pengolahan Administrasi Kepegawaian	121,461,000	121,182,918	99.77	100.00	278,082
	3 Bimbingan Teknis Implementasi Peraturan Perundang-Undangan	280,355,000	280,290,056	99.98	100.00	64,944
	5 Kegiatan Administrasi Umum Perangkat Daerah	1,086,490,995	1,084,436,200	99.81	100.00	2,054,795
	1 Penyediaan Peralatan dan Perlengkapan Kantor	1,086,490,995	1,084,436,200	99.81	100.00	2,054,795
	6 Kegiatan Pengadaan Barang Milik Daerah Penunjang Urusan Pemerintah Daerah	1,395,968,312	1,383,289,500	99.09	100.00	12,678,812
	1 Pengadaan Kendaraan Dinas Operasional atau Lapangan	899,390,499	894,700,000	99.48	100.00	4,690,499
	2 Pengadaan Gedung Kantor atau Bangunan Lainnya					-
	3 Pengadaan Sarana dan Prasarana Pendukung Gedung Kantor atau Bangunan Lainnya	496,577,813	488,589,500	98.39	100.00	7,988,313
	7 Kegiatan Penyediaan Jasa Penunjang Urusan Pemerintahan Daerah	1,969,756,850	1,948,458,824	98.92	100.00	21,298,026
	1 Penyediaan Jasa Komunikasi, Sumber Daya Air dan Listrik	794,656,850	777,491,746	97.84	100.00	17,165,104
	2 Penyediaan Jasa Pelayanan Umum Kantor	1,175,100,000	1,170,967,078	99.65	100.00	4,132,922
	8 Kegiatan Pemeliharaan Barang Milik Daerah Penunjang Urusan Pemerintahan Daerah	1,361,143,715	1,348,418,143	99.07	100.00	12,725,572
	1 Penyediaan Jasa Pemeliharaan, Biaya Pemeliharaan, Pajak dan Perizinan Kendaraan Dinas Operasional atau Lapangan	441,000,000	431,601,905	97.87	100.00	9,398,095

NO	PROGRAM/KEGIATAN/SUB KEGIATAN	PAGU APBD 2024	REALISASI			SISA ANGGARAN
			Keuangan (Rp)	%	FISIK (%)	
1	2	3	6	7	8	9
	2 Pemeliharaan/Rehabilitasi Gedung Kantor dan Bangunan Lainnya	639,920,236	636,732,725	99.50	100.00	3,187,511
	3 Pemeliharaan/Rehabilitasi Sarana dan Prasarana Pendukung Gedung Kantor atau Bangunan Lainnya	280,223,479	280,083,513	99.95	100.00	139,966
	PROGRAM PEMENUHAN UPAYA KESEHATAN PERORANGAN DAN UPAYA KESEHATAN MASYARAKAT	914,999,528	889,715,410		51.00	25,284,118
	1 Kegiatan Penyediaan Layanan Kesehatan Untuk UKP Rujukan, UKM dan UKM Rujukan Tingkat Daerah Provinsi	200,000,000	199,935,000	99.97	100.00	65,000
	1 Koordinasi dan Sinkronisasi Penerapan SPM Bidang Kesehatan Lintas Kabupaten/Kota	200,000,000	199,935,000	99.97	100.00	65,000
	2 Kegiatan Penyelenggaraan Sistem Informasi Kesehatan Secara Terintegrasi	714,999,528	689,780,410	96.47	100.00	25,219,118
	1 Pengelolaan Sistem Informasi Kesehatan	714,999,528	689,780,410	96.47	100.00	25,219,118
2	BIDANG KESEHATAN MASYARAKAT	3,282,656,555	3,199,327,826	97.46	100.00	83,328,729
	PROGRAM PEMENUHAN UPAYA KESEHATAN PERORANGAN DAN UPAYA KESEHATAN MASYARAKAT	2,362,610,000	2,313,856,195	97.94	100.00	48,753,805
	1 Kegiatan Penyediaan Layanan Kesehatan Untuk UKP Rujukan, UKM dan UKM Rujukan Tingkat Daerah Provinsi	2,362,610,000	2,313,856,195	97.94	100.00	48,753,805
	1 Pengelolaan Pelayanan Kesehatan Ibu dan Anak	395,671,700	387,483,350	97.93	100.00	8,188,350
	2 Pengelolaan Pelayanan Kesehatan Usia Produktif	239,999,800	236,902,500	98.71	100.00	3,097,300
	3 Pengelolaan Pelayanan Kesehatan Usia Lanjut	159,999,850	158,274,900	98.92	100.00	1,724,950
	4 Pengelolaan Pelayanan Kesehatan Gizi Masyarakat	686,939,150	682,330,325	99.33	100.00	4,608,825
	5 Pengelolaan Pelayanan Kesehatan Kerja dan Olahraga	160,000,000	159,110,000	99.44	100.00	890,000
	6 Pengelolaan Pelayanan Kesehatan Lingkungan	240,000,000	224,122,000	93.38	100.00	15,878,000

NO	PROGRAM/KEGIATAN/SUB KEGIATAN	PAGU APBD 2024	REALISASI			SISA ANGGARAN
			Keuangan (Rp)	%	FISIK (%)	
1	2	3	6	7	8	9
	7 Pengelolaan Pelayanan Promosi Kesehatan	359,999,800	346,303,200	96.20	100.00	13,696,600
	8 Pengelolaan Pelayanan Kesehatan Haji	119,999,700	119,329,920	99.44	100.00	669,780
	PROGRAM PEMBERDAYAAN MASYARAKAT BIDANG KESEHATAN	920,046,555	885,471,631	96.24	100.00	34,574,924
	1 Kegiatan Advokasi, Pemberdayaan, Kemitraan, Peningkatan Peran Serta Masyarakat dan Lintas Sektor Tingkat Daerah Provinsi	384,878,300	368,737,956	95.81	100.00	16,140,344
	1 Peningkatan Upaya Advokasi Kesehatan, Pemberdayaan, Penggalangan Kemitraan, Peran Serta Masyarakat dan Lintas Sektor Tingkat Daerah Provinsi	384,878,300	368,737,956	95.81	100.00	16,140,344
	2 Kegiatan Pelaksanaan Komunikasi Informasi dan Edukasi (KIE) perilaku Hidup Bersih dan Sehat dalam Rangka Promotif Preventif Tingkat Daerah Provinsi	160,000,205	152,330,005	95.21	100.00	7,670,200
	1 Penyelenggaraan Promosi Kesehatan dan Perilaku Hidup Bersih dan Sehat	160,000,205	152,330,005	95.21	100.00	7,670,200
	3 Kegiatan Pengembangan dan Pelaksanaan Upaya Kesehatan Bersumber Daya Masyarakat (UKBM) Tingkat Daerah Provinsi	375,168,050	364,403,670	97.13	100.00	10,764,380
	1 Bimbingan Teknis dan Supervisi UKBM	375,168,050	364,403,670	97.13	100.00	10,764,380
3	BIDANG PELAYANAN KESEHATAN	44,724,119,002	44,314,222,266	99.08	100.00	409,896,736
	PROGRAM PEMENUHAN UPAYA KESEHATAN PERORANGAN DAN UPAYA KESEHATAN MASYARAKAT	44,724,119,002	44,314,222,266	99.08	100.00	409,896,736
	1 Kegiatan Penyediaan Layanan Kesehatan Untuk UKP Rujukan, UKM dan UKM Rujukan Tingkat Daerah Provinsi	44,514,119,452	44,105,263,596	99.08	100.00	408,855,856
	1 Pengelolaan Pelayanan Kesehatan Tradisional, Akupunktur, Asuhan Mandiri dan Tradisional Lainnya	190,632,900	190,574,400	99.97	100.00	58,500
	2 Pengelolaan Jaminan Kesehatan Masyarakat	41,519,336,400	41,116,783,411	99.03	100.00	402,552,989

NO	PROGRAM/KEGIATAN/SUB KEGIATAN	PAGU APBD 2024	REALISASI			SISA ANGGARAN
			Keuangan (Rp)	%	FISIK (%)	
1	2	3	6	7	8	9
	3 Pembinaan Pelaksanaan Upaya Pelayanan Kesehatan	2,344,228,750	2,341,670,650	99.89	100.00	2,558,100
	4 Verifikasi dan Penilaian Kelayakan Puskesmas untuk Registrasi Puskesmas	300,580,350	297,730,620	99.05	100.00	2,849,730
	5 Pengelolaan Rujukan dan Rujuk Balik	159,341,052	158,504,515	99.48	100.00	836,537
	2 Kegiatan Penerbitan Izin Rumah Sakit Kelas B dan Fasilitas Pelayanan Kesehatan Tingkat Daerah Provinsi	209,999,550	208,958,670	99.50	100.00	1,040,880
	1 Peningkatan Mutu Pelayanan Fasilitas Kesehatan	209,999,550	208,958,670	99.50	100.00	1,040,880
4	BIDANG KEFARMASIAN, SARANA ALAT KESEHATAN DAN SDM KESEHATAN	5,321,520,950	5,075,550,733	95.38	100.00	245,970,217
	PROGRAM PEMENUHAN UPAYA KESEHATAN PERORANGAN DAN UPAYA KESEHATAN MASYARAKAT	3,660,562,000	3,437,834,931	93.92	100.00	222,727,069
	1 Kegiatan Penyediaan Fasilitas Pelayanan, Sarana, Prasarana dan Alat Kesehatan Untuk UKP Rujukan, UKM dan UKM Rujukan Tingkat Daerah Provinsi	3,660,562,000	3,437,834,931	93.92	100.00	222,727,069
	1 Distribusi Alat Kesehatan, Obat, Vaksin, Makanan dan Minuman Serta Fasilitas Kesehatan Lainnya	450,009,650	442,209,650	98.27	100.00	7,800,000
	2 Pengadaan Obat, Vaksin, Makanan dan Minuman serta Fasilitas Kesehatan Lainnya	3,210,552,350	2,995,625,281	93.31	100.00	214,927,069
	PROGRAM SEDIAAN FARMASI, ALAT KESEHATAN DAN MAKANAN MINUMAN	954,909,850	943,817,702	98.84	100.00	11,092,148
	1 Kegiatan Penerbitan Pengakuan Pedagang Besar Farmasi (PBF) Cabang dan Cabang Penyalur Alat Kesehatan (PAK)	954,909,850	943,817,702	98.84	100.00	11,092,148
	1 Pengendalian dan Pengawasan Serta Tindak Lanjut Penerbitan Pengakuan PBF Cabang dan Cabang Pak	954,909,850	943,817,702	98.84	100.00	11,092,148
	PROGRAM PENINGKATAN KAPASITAS SUMBER DAYA MANUSIA KESEHATAN	706,049,100	693,898,100	98.28	100.00	12,151,000
	1 Kegiatan Perencanaan Kebutuhan Sumber Daya Manusia Kesehatan untuk UKM dan UKP Provinsi	426,049,500	418,706,850	98.28	100.00	7,342,650
	1 Pemenuhan Kebutuhan Sumber Daya Manusia Kesehatan	306,049,700	302,311,300	98.78	100.00	3,738,400

NO	PROGRAM/KEGIATAN/SUB KEGIATAN	PAGU APBD 2024	REALISASI			SISA ANGGARAN
			Keuangan (Rp)	%	FISIK (%)	
1	2	3	6	7	8	9
	2 Distribusi dan Pemerataan Sumber Daya Manusia Kesehatan	119,999,800	116,395,550	97.00	100.00	3,604,250
	2 Kegiatan Pengembangan Mutu dan Peningkatan Kompetensi Teknis Sumber Daya Manusia Kesehatan Tingkat Daerah Provinsi	279,999,600	275,191,250	98.28	100.00	4,808,350
	1 Peningkatan Kompetensi dan Kualifikasi Sumber Daya Manusia Kesehatan	159,999,700	159,971,300	99.98	100.00	28,400
	2 Pembinaan dan Pengawasan Sumber Daya Manusia Kesehatan	119,999,900	115,219,950	96.02	100.00	4,779,950
	BIDANG PENGENDALIAN DAN PENCEGAHAN PENYAKIT, SURVEILANS DAN IMUNISASI	5,301,214,622	5,094,593,278	96.10	98.34	206,621,344
	PROGRAM PEMENUHAN UPAYA KESEHATAN PERORANGAN DAN UPAYA KESEHATAN MASYARAKAT	5,301,214,622	5,094,593,278	96.10	98.34	206,621,344
	1 Kegiatan Penyediaan Layanan Kesehatan Untuk UKP Rujukan, UKM dan UKM Rujukan Tingkat Daerah Provinsi	5,301,214,622	5,094,593,278	96.10	98.34	206,621,344
	1 Pengelolaan Pelayanan Kesehatan bagi Penduduk pada Kondisi Kejadian Luar Biasa (KLB)	1,504,875,000	1,337,494,114	88.88	90.06	167,380,886
	2 Pengelolaan Pelayanan Kesehatan Penyakit Menular dan Tidak Menular	2,818,638,972	2,792,985,430	99.09	100.00	25,653,542
	3 Pengelolaan Pelayanan Kesehatan Orang dengan Masalah Kesehatan Jiwa (ODMK)	241,383,650	241,383,650	100.00	100.00	-
	4 Pengelolaan Pelayanan Kesehatan Orang dengan Kecanduan NAPZA	219,130,500	219,130,500	100.00	100.00	-
	5 Pengelolaan Surveilans Kesehatan	317,325,000	314,315,524	99.05	100.00	3,009,476
	6 Investigasi Lanjutan Kejadian Ikutan Pasca Imunisasi dan Pemberian Obat Massal oleh Kabupaten/Kota	199,861,500	189,284,060	94.71	100.00	10,577,440
	UPT LABORATORIUM KESEHATAN	3,678,600,000	3,655,451,413	99.37	100.00	23,148,587
	PROGRAM PENUNJANG URUSAN PEMERINTAHAN DAERAH	2,434,760,250	2,419,910,008	99.39	100.00	14,850,242

NO	PROGRAM/KEGIATAN/SUB KEGIATAN	PAGU APBD 2024	REALISASI			SISA ANGGARAN
			Keuangan (Rp)	%	FISIK (%)	
1	2	3	6	7	8	9
	1 Kegiatan Administrasi Keuangan Perangkat Daerah	42,600,000	42,600,000	100.00	100.00	-
	1 Penyediaan Administrasi Pelaksanaan Tugas ASN	42,600,000	42,600,000	100.00	100.00	-
	2 Kegiatan Administrasi Umum Perangkat Daerah	48,339,750	48,339,693	100.00	100.00	57
	1 Penyediaan Peralatan dan Perlengkapan Kantor	48,339,750	48,339,693	100.00	100.00	57
	3 Kegiatan Pengadaan Barang Milik Daerah Penunjang Urusan Pemerintah Daerah	1,908,418,400	1,903,174,510	99.73	100.00	5,243,890
	2 Pengadaan Sarana dan Prasarana Pendukung Gedung Kantor atau Bangunan Lainnya	1,908,418,400	1,903,174,510	99.73	100.00	5,243,890
	4 Kegiatan Penyediaan Jasa Penunjang Urusan Pemerintahan Daerah	316,582,100	314,965,913	99.49	100.00	1,616,187
	1 Penyediaan Jasa Komunikasi, Sumber Daya Air dan Listrik	316,582,100	314,965,913	99.49	100.00	1,616,187
	5 Kegiatan Pemeliharaan Barang Milik Daerah Penunjang Urusan Pemerintahan Daerah	118,820,000	110,829,892	93.28	100.00	7,990,108
	1 Penyediaan Jasa Pemeliharaan, Biaya Pemeliharaan, Pajak dan Perizinan Kendaraan Dinas Operasional atau Lapangan	52,320,000	49,388,150	94.40	100.00	2,931,850
	2 Pemeliharaan/Rehabilitasi Gedung Kantor dan Bangunan Lainnya	15,000,000	13,717,283	91.45	100.00	1,282,717
	3 Pemeliharaan/Rehabilitasi Sarana dan Prasarana Pendukung Gedung Kantor atau Bangunan Lainnya	51,500,000	47,724,459	92.67	100.00	3,775,541
	PROGRAM PEMENUHAN UPAYA KESEHATAN PERORANGAN DAN UPAYA KESEHATAN MASYARAKAT	1,243,839,750	1,235,541,405	99.33	100.00	8,298,345
	1 Kegiatan Penerbitan Izin Rumah Sakit Kelas B dan Fasilitas Pelayanan Kesehatan Tingkat Daerah Provinsi	1,243,839,750	1,235,541,405	99.33	100.00	8,298,345
	1 Peningkatan Mutu Pelayanan Fasilitas Kesehatan	1,243,839,750	1,235,541,405	99.33	100.00	8,298,345
	UPT BADAN PENDIDIKAN PELATIHAN KESEHATAN	2,511,084,939	2,495,965,310	99.40	100.00	15,119,629
	PROGRAM PENUNJANG URUSAN PEMERINTAHAN DAERAH	1,820,980,124	1,805,860,495	99.17	100.00	15,119,629

NO	PROGRAM/KEGIATAN/SUB KEGIATAN	PAGU APBD 2024	REALISASI			SISA ANGGARAN
			Keuangan (Rp)	%	FISIK (%)	
1	2	3	6	7	8	9
1	Kegiatan Administrasi Keuangan Perangkat Daerah	155,555,000	153,895,000	98.93	100.00	1,660,000
	1 Penyediaan Administrasi Pelaksanaan Tugas ASN	155,555,000	153,895,000	98.93	100.00	1,660,000
2	Kegiatan Administrasi Umum Perangkat Daerah	648,618,536	646,020,250	99.60	100.00	2,598,286
	1 Penyediaan Peralatan dan Perlengkapan Kantor	648,618,536	646,020,250	99.60	100.00	2,598,286
3	Kegiatan Pengadaan Barang Milik Daerah Penunjang Urusan Pemerintah Daerah	413,567,300	413,563,800	100.00	100.00	3,500
	1 Pengadaan Sarana dan Prasarana Pendukung Gedung Kantor atau Bangunan Lainnya	413,567,300	413,563,800	100.00	100.00	3,500
4	Kegiatan Penyediaan Jasa Penunjang Urusan Pemerintahan Daerah	278,559,288	268,227,150	96.29	100.00	10,332,138
	1 Penyediaan Jasa Komunikasi, Sumber Daya Air dan Listrik	278,559,288	268,227,150	96.29	100.00	10,332,138
5	Kegiatan Pemeliharaan Barang Milik Daerah Penunjang Urusan Pemerintahan Daerah	324,680,000	324,154,295	99.84	100.00	525,705
	1 Penyediaan Jasa Pemeliharaan, Biaya Pemeliharaan, Pajak dan Perizinan Kendaraan Dinas Operasional atau Lapangan	91,000,000	90,516,295	99.47	100.00	483,705
	2 Pemeliharaan/Rehabilitasi Gedung Kantor dan Bangunan Lainnya	33,600,000	33,600,000	100.00	100.00	-
	3 Pemeliharaan/Rehabilitasi Sarana dan Prasarana Pendukung Gedung Kantor atau Bangunan Lainnya	200,080,000	200,038,000	99.98	100.00	42,000
	PROGRAM PENINGKATAN KAPASITAS SUMBER DAYA MANUSIA KESEHATAN	690,104,815	690,104,815	100.00	100.00	-
1	Kegiatan Pengembangan Mutu dan Peningkatan Kompetensi Teknis Sumber Daya Manusia Kesehatan Tingkat Daerah Provinsi	690,104,815	690,104,815	100.00	100.00	-
	1 Peningkatan Kompetensi dan Kualifikasi Sumber Daya Manusia Kesehatan	690,104,815	690,104,815	100.00	100.00	-

NO	PROGRAM/KEGIATAN/SUB KEGIATAN	PAGU APBD 2024	REALISASI			SISA ANGGARAN
			Keuangan (Rp)	%	FISIK (%)	
1	2	3	6	7	8	9
	UPT PUSAT PELAYANAN KESELAMATAN TERPADU	836,551,749	828,907,183	99.09	100.00	7,644,566
	PROGRAM PENUNJANG URUSAN PEMERINTAHAN DAERAH	220,593,899	217,589,132	98.64	100.00	3,004,767
	1 Kegiatan Administrasi Keuangan Perangkat Daerah	33,160,000	30,600,000	92.28	100.00	2,560,000
	1 Penyediaan Administrasi Pelaksanaan Tugas ASN	33,160,000	30,600,000	92.28	100.00	2,560,000
	2 Kegiatan Administrasi Umum Perangkat Daerah	70,122,000	69,821,750	99.57	100.00	300,250
	1 Penyediaan Peralatan dan Perlengkapan Kantor	70,122,000	69,821,750	99.57	100.00	300,250
	3 Kegiatan Pengadaan Barang Milik Daerah Penunjang Urusan Pemerintah Daerah	24,804,399	24,804,399	100.00	100.00	-
	1 Pengadaan Sarana dan Prasarana Pendukung Gedung Kantor atau Bangunan Lainnya	24,804,399	24,804,399	100.00	100.00	-
	4 Kegiatan Penyediaan Jasa Penunjang Urusan Pemerintahan Daerah	3,557,500	3,412,983	95.94	100.00	144,517
	1 Penyediaan Jasa Komunikasi, Sumber Daya Air dan Listrik	3,557,500	3,412,983	95.94	100.00	144,517
	5 Kegiatan Pemeliharaan Barang Milik Daerah Penunjang Urusan Pemerintahan Daerah	88,950,000	88,950,000	100.00	100.00	-
	1 Penyediaan Jasa Pemeliharaan, Biaya Pemeliharaan, Pajak dan Perizinan Kendaraan Dinas Operasional atau Lapangan	53,950,000	53,950,000	100.00	100.00	-
	2 Pemeliharaan/Rehabilitasi Sarana dan Prasarana Pendukung Gedung Kantor atau Bangunan Lainnya	35,000,000	35,000,000	100.00	100.00	-
	PROGRAM PEMENUHAN UPAYA KESEHATAN PERORANGAN DAN UPAYA KESEHATAN MASYARAKAT	615,957,850	611,318,051	99.25	100.00	4,639,799
	1 Kegiatan Penyediaan Layanan Kesehatan Untuk UKP Rujukan, UKM dan UKM Rujukan Tingkat Daerah Provinsi	615,957,850	611,318,051	99.25	100.00	4,639,799

NO	PROGRAM/KEGIATAN/SUB KEGIATAN	PAGU APBD 2024	REALISASI			SISA ANGGARAN
			Keuangan (Rp)	%	FISIK (%)	
1	2	3	6	7	8	9
	1 Pengelolaan Pelayanan Kesehatan bagi Penduduk Terdampak Krisis Kesehatan Akibat Bencana dan/Berpotensi Bencana	139,538,950	139,380,304	99.89	100.00	158,646
	2 Penyediaan dan Pengelolaan Sistem Penanganan Gawat Darurat Terpadu (SPGDT)	379,569,250	377,013,394	99.33	100.00	2,555,856
	3 Upaya Pengurangan Risiko Krisis Kesehatan	96,849,650	94,924,353	98.01	100.00	1,925,297
	JUMLAH ANGGARAN DINAS KESEHATAN	243,093,208,118	226,796,701,061	93.30	99.92	16,296,507,057
	UPT RUMAH SAKIT UMUM DAERAH UNDATA	245,181,337,295	193,736,762,493	79.02	76.00	51,444,574,802
	1 APBD	45,578,945,177	43,281,683,317	94.96	100.00	2,297,261,860
	2 BLUD	199,602,392,118	150,455,079,176	75.38	80.00	49,147,312,942
	UPT RUMAH SAKIT UMUM DAERAH MADANI	130,581,110,270	76,785,644,664	58.80	60.00	53,795,465,606
	1 APBD	16,500,800,000	15,739,896,143	95.39	100.00	760,903,857
	2 BLUD	114,080,310,270	61,045,748,521	53.51	55.00	53,034,561,749
	TOTAL ANGGARAN KESEHATAN	618,855,655,683	497,319,108,218	80.36	65.00	121,536,547,465

B. Analisis Kinerja Pelayanan Dinas Kesehatan Provinsi Sulawesi Tengah

Analisis Kinerja Pelayanan Dinas kesehatan Provinsi Sulawesi Tengah didasarkan pada kajian capaian kinerja pelayanan sesuai Indikator Kinerja Utama (IKU) yang telah ditetapkan dalam Rencana Strategis seperti disajikan pada tabel berikut :

Tabel 2 . 4 Capaian Realisasi Indikator Kinerja Utama (IKU) Dinas Kesehatan Provinsi Sulawesi Tengah Tahun 2023 s/d 2024

No.	Indikator	Standar Nasional	IKK	Target Renstra Perangkat Daerah						Realisasi Capaian		Proyeksi		Catatan Analisis
				2021	2022	2023	2024	2025	2026	2023 (n-2)	2024 (n-1)	2025	2026	
1	2	3	4	5	6	7	8	9	10	11	12	13	14	15
1	Usia Harapan Hidup	72.5		68.0	68.8	69.0	69.1	70.0	70.8	69.2	78.1	n/a	n/a	Tercapai

Tabel diatas menunjukkan target RKPD 2021 s/d 2026 dan realisasi Indikator Kinerja Utama (IKU) Dinas Kesehatan dari tahun berturut-turut sejak tahun 2023 sampai dengan 2024.

Pada tahun 2024, jika dibandingkan antara Realisasi Capaian dan Target bahwa capaian Dinas Kesehatan melewati target yang telah ditetapkan. Hal ini menunjukkan bahwa Dinas Kesehatan telah melaksanakan seluruh program dan kegiatan yang menjadi tanggung jawabnya. Sesuai dengan Perjanjian Kinerja Kepala Dinas Kesehatan Provinsi Sulawesi Tengah Tahun 2024 dan Indikator Kinerja Utama Dinas Kesehatan Provinsi Sulawesi Tengah, tujuan Dinas Kesehatan yaitu meningkatkan derajat kesehatan masyarakat dan sasarannya yaitu meningkatkan akses serta kuantitas kesehatan masyarakat dengan indikator kinerjanya yaitu Usia Harapan Hidup (UHH). Tren Usia Harapan Hidup selama 3 tahun berturut-turut selalu meningkat. Dan apabila dibandingkan dengan target, Usia Harapan Hidup (UHH) tahun 2024 telah mencapai target dengan persentase capaian 78.08%. Upaya yang telah dilakukan adalah peningkatan akses serta kuantitas kesehatan masyarakat dengan pemberian jaminan kesehatan untuk orang miskin, akreditasi fasilitas pelayanan kesehatan, peningkatan kepatuhan petugas terhadap SOP, pemenuhan sarana

prasarana dan peningkatan kompetensi SDM, implementasi PHBS dan Germas di semua sektor dan akselerasi pencapaian Kabupaten/Kota sehat.

Tabel 2 . 5 Perbandingan Realisasi Kinerja Tahun 2024 Dengan Target RPJMD Yang Terdapat Dalam Dokumen Renstra Dinas Kesehatan Provinsi Sulawesi Tengah

No.	Tujuan/ Sasaran	Indikator Kinerja	Capaian 2024	Target Akhir Renstra 2026	Tingkat Kemajuan
<i>1</i>	<i>2</i>	<i>3</i>	<i>4</i>	<i>5</i>	<i>6 = 4/5*100</i>
1	Meningkatkan Derajat Kesehatan Masyarakat - Meningkatkan akses serta kuantitas kesehatan masyarakat	Usia Harapan Hidup	78.08	80.01	97.58

Tabel diatas menunjukkan perbandingan realisasi kinerja sampai dengan tahun 2024 dan target jangka menengah yang terdapat dalam dokumen Renstra. Dari indikator kinerja tujuan telah tercapai namun belum mencapai target akhir tahun 2026 yaitu capaian di tahun 2024 sebesar 78.08%, sedangkan target akhir renstra 2026 sebesar 80.01%.

Tabel 2 . 6 Perbandingan Realisasi Kinerja Tahun 2024 Dengan Standar Nasional

No.	Tujuan/ Sasaran	Indikator Kinerja	Realiasi Tahun 2024	Standar Nasional	Tingkat Kemajuan
<i>1</i>	<i>2</i>	<i>3</i>	<i>4</i>	<i>5</i>	<i>6 = 4/5*100</i>
1	Meningkatkan Derajat Kesehatan Masyarakat - Meningkatkan akses serta kuantitas kesehatan masyarakat	Usia Harapan Hidup	78.08	72.50	96.66

Berdasarkan tabel-tabel di atas mengenai Capaian Kinerja Pelayanan Dinas Kesehatan Provinsi Sulawesi Tengah Tahun 2024 maka dapat disampaikan analisis penyebab keberhasilan/kegagalan atau peningkatan/penurunan kinerja serta alternatif solusi yang telah dilakukan sebagai berikut :

Analisis penyebab keberhasilan/kegagalan atau peningkatan/penurunan kinerja

Umur Harapan Hidup saat lahir (UHH) yang merepresentasikan dimensi umur panjang dan hidup sehat terus meningkat dari tahun ke tahun. Jika dibandingkan target usia harapan hidup/angka harapan hidup pada tahun 2024 sudah mencapai target yaitu 70.08. Interpretasi dari angka kelahiran hidup ini adalah seorang bayi yang di lahirkan di provinsi Sulawesi Tengah pada Tahun 2024 mempunyai harapan untuk hidup selama 70.08 tahun kedepan.

Indikator Usia Harapan Hidup ini merupakan keberhasilan program bidang kesehatan. Yang mana bukan semata-mata menjadi tanggung jawab Dinas Kesehatan dalam pencapaiannya melainkan menjadi tanggung jawab kita bersama antara unsur pemerintah, swasta, akademisi serta masyarakat secara keseluruhannya.

Keberhasilan Umur Harapan Hidup (UHH) di Sulawesi Tengah dapat disebabkan oleh beberapa faktor utama yang berkontribusi pada peningkatan kualitas kesehatan dan kesejahteraan masyarakat. Berikut beberapa penyebab keberhasilannya:

- a. Peningkatan Akses Layanan Kesehatan
 - Pemerintah daerah meningkatkan jumlah fasilitas kesehatan seperti Puskesmas, Rumah Sakit, dan Posyandu.
 - Program Jaminan Kesehatan Nasional (JKN) yang memperluas cakupan layanan kesehatan bagi masyarakat.
 - Penyediaan tenaga medis di daerah terpencil melalui program penempatan dokter dan bidan.
- b. Program Gizi dan Kesehatan Ibu-Anak
 - Upaya mengurangi angka stunting dan gizi buruk melalui program pemberian makanan tambahan (PMT) bagi ibu hamil dan balita.
 - Meningkatnya kesadaran akan ASI eksklusif, yang berdampak baik pada kesehatan bayi dan anak-anak.
 - Layanan persalinan dengan bantuan tenaga medis yang lebih baik.
- c. Pengendalian Penyakit Menular dan Tidak Menular
 - Program vaksinasi yang semakin luas untuk mencegah penyakit menular seperti campak, TBC, dan malaria.

- Edukasi mengenai pola hidup sehat untuk mencegah penyakit tidak menular seperti diabetes dan hipertensi.
 - Kampanye anti-rokok dan gaya hidup sehat untuk mengurangi risiko penyakit kronis.
- d. Perbaikan Sanitasi dan Akses Air Bersih
- Meningkatnya pembangunan infrastruktur sanitasi dan akses air bersih di berbagai daerah.
 - Kampanye pola hidup bersih untuk mencegah penyebaran penyakit berbasis lingkungan.
- e. Penanganan Cepat dalam Situasi Darurat
- Setelah bencana gempa dan tsunami 2018, banyak program rehabilitasi dan bantuan kesehatan yang mempercepat pemulihan kesehatan masyarakat.
- Keberhasilan peningkatan UHH di Sulawesi Tengah merupakan hasil dari kombinasi intervensi kesehatan, peningkatan kesejahteraan ekonomi, serta kesadaran masyarakat yang lebih baik terhadap kesehatan.

Alternatif solusi yang telah dilakukan

Sulawesi Tengah telah menerapkan berbagai alternatif solusi untuk meningkatkan Umur Harapan Hidup (UHH). Berikut beberapa solusi yang telah dilakukan :

- a. Peningkatan Akses dan Kualitas Layanan Kesehatan
- Pembangunan dan revitalisasi fasilitas kesehatan seperti rumah sakit, Puskesmas, dan Posyandu di daerah terpencil.
 - Penyediaan tenaga medis melalui program penempatan dokter, bidan, dan tenaga kesehatan lainnya.
 - Program Jaminan Kesehatan Nasional (JKN) untuk memperluas cakupan layanan kesehatan bagi masyarakat kurang mampu.
- b. Pencegahan dan Penanganan Penyakit
- Vaksinasi dan imunisasi untuk menekan angka penyakit menular seperti campak, TBC, dan malaria.
 - Kampanye pola hidup sehat untuk mengurangi kasus penyakit tidak menular seperti hipertensi dan diabetes.

- Penyuluhan tentang kesehatan reproduksi untuk menekan angka kematian ibu dan bayi.
- c. Perbaikan Gizi dan Kesehatan Ibu-Anak
- Program pemberian makanan tambahan (PMT) bagi balita dan ibu hamil guna mengatasi stunting dan gizi buruk.
 - Edukasi ASI eksklusif untuk meningkatkan kesehatan bayi.
 - Layanan persalinan yang lebih baik, termasuk pelatihan bidan desa dan penyediaan fasilitas bersalin yang memadai.
- d. Peningkatan Sanitasi dan Akses Air Bersih
- Pembangunan sistem sanitasi yang lebih baik di desa-desa untuk mencegah penyakit berbasis lingkungan.
 - Program air bersih untuk memastikan masyarakat memiliki akses ke sumber air yang sehat.
- e. Peningkatan Pendidikan dan Kesadaran Masyarakat
- Penyuluhan kesehatan melalui sekolah, komunitas, dan media sosial untuk meningkatkan pemahaman tentang pola hidup sehat.
 - Program pendidikan gizi dan kebersihan diri sejak dini.
- f. Penanganan Pasca Bencana untuk Pemulihan Kesehatan
- Setelah gempa dan tsunami 2018, pemerintah dan organisasi kemanusiaan menyediakan layanan kesehatan gratis, bantuan psikososial, serta program rehabilitasi untuk masyarakat terdampak.
 - Pembangunan kembali fasilitas kesehatan dan perumahan yang lebih tahan bencana untuk memastikan pelayanan kesehatan tetap optimal.

Berbagai langkah ini menunjukkan bahwa Sulawesi Tengah tidak hanya fokus pada pengobatan, tetapi juga pada pencegahan, edukasi, dan peningkatan kesejahteraan, sehingga berdampak positif terhadap peningkatan Umur Harapan Hidup (UHH).

C. Isu–Isu Penting Penyelenggaraan Tugas dan Fungsi Dinas Kesehatan Provinsi Sulawesi Tengah

Rencana Strategis Kementerian Kesehatan 2020- 2024 mengikuti visi dan misi Presiden Republik Indonesia yaitu “Menciptakan manusia yang sehat, produktif, mandiri dan berkeadilan”.Kementerian Kesehatan mempunyai peran dan berkontribusi dalam tercapainya seluruh Nawa Cita terutama dalam Peningkatan Kualitas manusia Indonesia. Arah kebijakan dan strategi pembangunan kesehatan nasional 2020-2024 merupakan bagian dari Rencana Pembangunan Jangka Panjang bidang Kesehatan (RPJPK) 2005 - 2025. Sasaran pembangunan kesehatan yang akan dicapai pada tahun 2025 adalah meningkatnya derajat kesehatan masyarakat yang ditunjukkan oleh meningkatnya Umur Harapan Hidup (UHH), menurunnya Angka Kematian Bayi, menurunnya Angka Kematian Ibu, dan menurunnya prevalensi gizi kurang pada balita.

Khusus terkait dengan bidang kesehatan, RPJMN 2020-2024 merumuskan arah kebijakan, yaitu “Meningkatkan akses dan mutu pelayanan kesehatan menuju cakupan kesehatan semesta, dengan penekanan pada penguatan sistem pelayanan kesehatan dasar dengan mendorong peningkatan upaya promotif dan preventif didukung oleh inovasi dan pemanfaatan teknologi.”

Indikator pembangunan kesehatan yang ingin dicapai dalam RPJMN 2020- 2024 adalah :

- a) Meningkatkan kesehatan ibu, anak dan kesehatan reproduksi.
- b) Percepatan perbaikan gizi masyarakat untuk pencegahan dan penanggulangan permasalahan gizi ganda.
- c) Peningkatan pengendalian penyakit.
- d) Pembudayaan perilaku hidup sehat melalui Gerakan Masyarakat Hidup Sehat.
- e) Penguatan system kesehatan.

Arah kebijakan Kementerian Kesehatan kemudian dirumuskan dan/atau ditetapkan sejalan dengan transformasi kesehatan yang menjadi jiwa dari perubahan Renstra ini, yaitu dengan rumusan: “Menguatkan sistem kesehatan dengan meningkatkan akses dan mutu pelayanan kesehatan menuju cakupan kesehatan semesta, dengan penekanan pada penguatan pelayanan kesehatan dasar (Primary Health Care), melalui penyediaan pelayanan kesehatan primer dan sekunder yang berkualitas, sistem ketahanan kesehatan

yang tangguh, SDM kesehatan yang kompeten, sistem pembiayaan kesehatan yang efektif, serta penyelenggaraan kesehatan dengan tata kelola pemerintahan yang baik, didukung oleh inovasi dan pemanfaatan teknologi”.

Strategi Arah kebijakan Kementerian Kesehatan hingga 2024 yaitu :

1. Transformasi pelayanan kesehatan primer menuju penguatan dan peningkatan pelayanan yang lebih berkualitas.
2. Transformasi pelayanan kesehatan rujukan dalam rangka penyediaan layanan rujukan yang lebih berkualitas.
3. Transformasi menuju ke sistem ketahanan kesehatan yang tangguh
4. Transformasi pembiayaan kesehatan dilakukan untuk menuju pembiayaan kesehatan yang lebih terintegrasi untuk mewujudkan ketersediaan, kecukupan, keberlanjutan, keadilan serta efektivitas dan efisiensi pada penyelenggaraan pembiayaan,
5. Transformasi SDM kesehatan dalam rangka pemenuhan kebutuhan SDM kesehatan yang kompeten, merata serta berkeadilan, sehingga tidak ada lagi puskesmas yang tanpa dokter, serta ada peningkatan yang signifikan dari persentase puskesmas dengan tenaga kesehatan sesuai standar dan persentase RSUD kabupaten/kota yang memiliki 4 (empat) dokter spesialis dasar dan 3 (tiga) dokter spesialis lainnya.
6. Transformasi teknologi kesehatan menuju pada digitalisasi kesehatan dan pemanfaatan teknologi yang lebih luas pada sektor kesehatan.
7. Penguatan tata kelola pemerintahan yang baik dalam penyelenggaraan kebijakan di bidang kesehatan oleh Kementerian Kesehatan.

Renstra Kementerian Kesehatan sebagai instrumen penjabaran, pelaksanaan dan pencapaian RPJMN perlu memperhatikan kerangka regulasi yang dibutuhkan untuk pencapaian hasil RPJMN bidang kesehatan tahun 2020-2024. Renstra Kesehatan yang merupakan dokumen penjabaran dari RPJMN bidang kesehatan memiliki *impact* atau misi sebagai berikut :

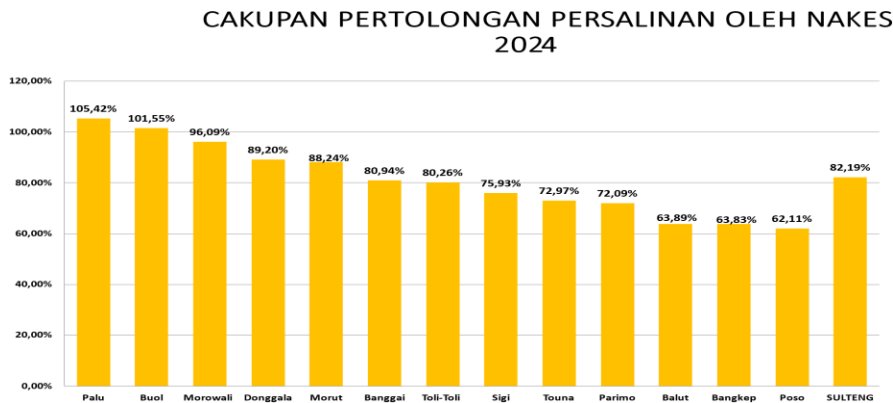
1. Meningkatkan Kesehatan Reproduksi Ibu, Anak dan Remaja
2. Perbaiki Gizi Masyarakat
3. Meningkatkan Pencegahan dan Pengendalian Penyakit
4. Memperkuat Sistem Kesehatan
5. Pembudayaan GERMAS

Dengan memperhatikan capaian dan analisis hasil evaluasi Renstra serta mempertimbangan isu-isu strategis yang akan dilakukan Tahun 2024 pada RPJMD Provinsi Sulawesi Tengah, Dinas Kesehatan Sulawesi Tengah memetakan 5 (lima) permasalahan utama bidang kesehatan yang akan dilakukan pada penanganannya sampai dengan tahun 2025, yaitu:

1. *Multiple burden disease* dari penyakit *degenerative*. Kurangnya Perilaku Hidup Bersih dan Sehat (PHBS) masyarakat yang ditunjukkan dengan angka prevalensi Penyakit Tidak Menular (PTM) yang meskipun tidak berada di atas rata-rata nasional tetapi masih terbilang tinggi. Menurut data Survey Kesehatan Indonesia (SKI, 2023) capaian Kesehatan Indonesia 2023 prevalensi beberapa Penyakit Tidak Menular diantaranya prevalensi Diabetes Melitus di Sulawesi Tengah 1,7% sama dengan angka nasional 1,7%, untuk Hipertensi (usia ≥ 18 tahun) di Sulawesi Tengah 9,0% dengan angka nasional 8,6% (berdasarkan hasil diagnosis Dokter) sedangkan berdasarkan hasil pengukuran berada di angka 30,4% dan angka nasional 30.8%. Terkait kasus kanker, di Sulawesi Tengah 0.9 per mil dan Nasional 1.2 per mil. Diperlukan peningkatan Gerakan Masyarakat Hidup Sehat (Germas) sebagai upaya meningkatkan kesadaran berperilaku hidup bersih dan sehat. Tahun 2024 yang masuk dalam 10 besar penyakit bersumber STP puskesmas yaitu Hipertensi (45.537), Gastritis (28.654), Dermatitis Allergi (18.177) dan Diabetes Militus (9.905).
2. Penyakit menular infeksi dan infeksi baru (re-emerging and new emerging disease). Tahun 2024 di Sulawesi Tengah yang termasuk 10 besar penyakit (bersumber STP Puskesmas) yaitu ISPA (35.765) dan Influenza (22.853). TB paru baru di tahun 2024 (86%) ditemukan meningkat 19% dari tahun 2023 (67%). Namun indikator Cakupan Penemuan Kasus TBC (*Treatment Coverage*) dengan target 90%, capaian 86%, Angka Keberhasilan Pengobatan TBC (*Success Rate*) dengan target 90%, capaian 81% dan Cakupan Terapi Pencegahan TBC (TPT) Kontak Serumah dengan target 68%, capaian 11.3%, ketiganya belum mencapai target yang telah ditentukan dalam Renstra.
Selain itu terdapat kasus baru HIV di Sulawesi Tengah yang semakin meningkat pada tahun 2024 yaitu 571 ODHIV baru yang mendapatkan pengobatan ARV.

3. Belum optimalnya penyelenggaraan pelayanan dasar kesehatan sesuai Standar Pelayanan Minimal (SPM) bidang kesehatan sesuai Permenkes No 4 Tahun 2019, khususnya mengenai kewenangan SPM bidang kesehatan di tingkat provinsi terkait dengan pelayanan kesehatan bagi penduduk terdampak krisis akibat bencana dan pelayanan kesehatan dalam kondisi kejadian luar biasa (KLB). Penanganan KLB masih berdasarkan skala KLB Kab/Kota sehingga masih berdasarkan W1 yang dikeluarkan oleh Kabupaten/Kota.
4. Belum optimalnya cakupan pertolongan persalinan oleh tenaga kesehatan yang memiliki kompetensi karena masih ada masyarakat yang memilih melakukan persalinan di dukun bersalin daripada di fasyankes. Cakupan pertolongan persalinan oleh tenaga kesehatan yang memiliki kompetensi di Provinsi Sulawesi Tengah pada tahun 2024 sebesar 82,19%. Capaian ini sudah mengalami penurunan dibandingkan dengan capaian pada tahun 2022 sebesar 83,92% tahun 2023 sebesar 88,61. Capaian kabupaten/kota dapat dilihat pada grafik 2.1. di bawah ini.

Grafik 2 . 1 Cakupan Pertolongan Persalinan Oleh Tenaga Kesehatan Yang Memiliki Kompetensi di Provinsi Sulawesi Tengah Tahun 2024



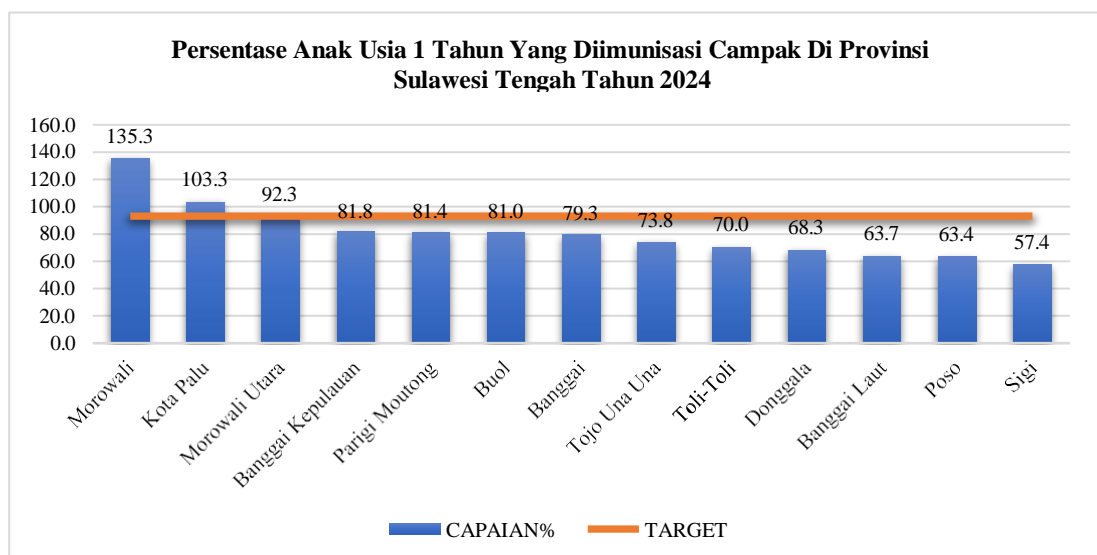
Sumber : Bidang Kesehatan Masyarakat Dinas Kesehatan Provinsi Sulawesi Tengah Tahun 2024

5. Belum optimalnya dukungan alokasi dana dalam penyusunan rencana (Disaster Plan) bidang kesehatan pada pemenuhan SPM khususnya menunjang pemenuhan pelayanan kesehatan bagi penduduk terdampak krisis kesehatan dikarenakan tidak tersedianya

dana untuk kesiapsiagaan baik peningkatan SDM kesehatan dalam penanggulangan krisis kesehatan dan sarana prasarana pendukung untuk pelayanan kesehatan.

6. Stunting merupakan salah satu prioritas nasional sehingga mendapat dukungan penuh dari pemerintah Kabupaten/Kota dan Provinsi. Permasalahan balita *stunting* di Sulawesi Tengah memerlukan perhatian khusus bila ditinjau dari amanat RPJMN 2020-2024 dimana prevalensi balita *stunting* ditargetkan sebesar 14% di tahun 2024 agar tidak lagi terjadi peningkatan kasus dan dapat mencapai *zero* kasus. Persentase balita stunting yang tertinggi di Kabupaten Donggala sebesar 19,9% dan yang terendah di Kabupaten Morowali sebesar 4,6 %. Di Provinsi Sulawesi Tengah persentase stunting tahun 2024 sebesar 10,2% dari target RPJMD 14%. Presentase balita stunting tahun 2024 berada dibawah target RPJMD. Jika dilihat dari presentase balita stunting tahun 2023 sebesar 12,2% dari target 22% dengan capaian kinerja 55,45% telah terjadi penurunan hingga 2% di tahun 2024.
7. Belum optimalnya penyelenggaraan Imunisasi bagi anak bayi dan baduta. Capaian Persentase Anak usia 1 tahun yang diimunisasi campak di Provinsi Sulawesi Tengah tahun 2024 adalah 80,7% capaian ini masih belum mencapai target yang ditetapkan yaitu 93,07%. Dapat dilihat dari grafik di bawah ini :

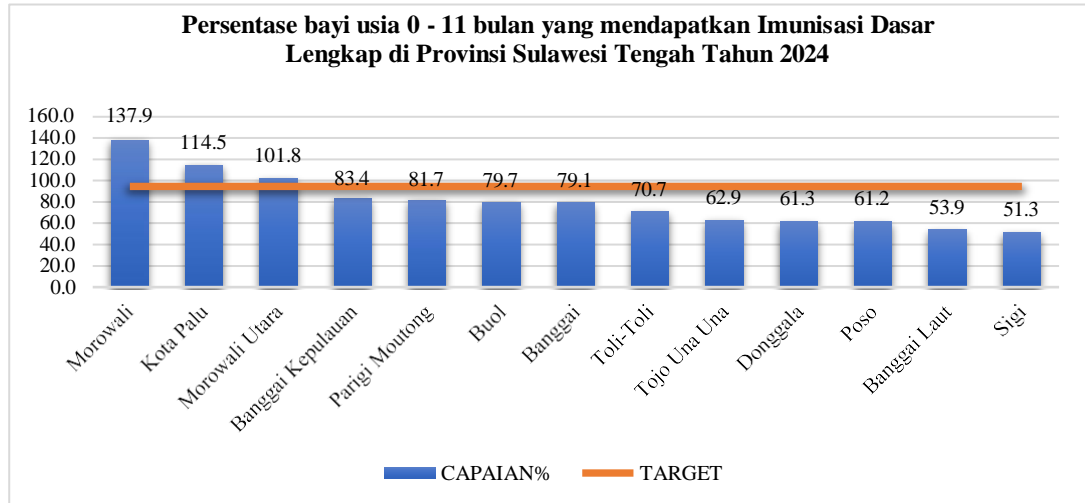
Grafik 2 . 2 Persentase Anak Usia 1 Tahun Yang Diimunisasi Campak di Provinsi Sulawesi Tengah tahun 2024



Sumber : data PWS yang dilaporkan oleh Puskesmas dan Kab/Kota Tahun 2024

Persentase Bayi usia 0-11 bulan yang mendapatkan Imunisasi Dasar Lengkap (IDL) di Provinsi Sulawesi Tengah tahun 2024 adalah 80,5% capaian ini masih belum mencapai target yang ditetapkan yaitu 94,6%. Dapat dilihat dari grafik berikut ini :

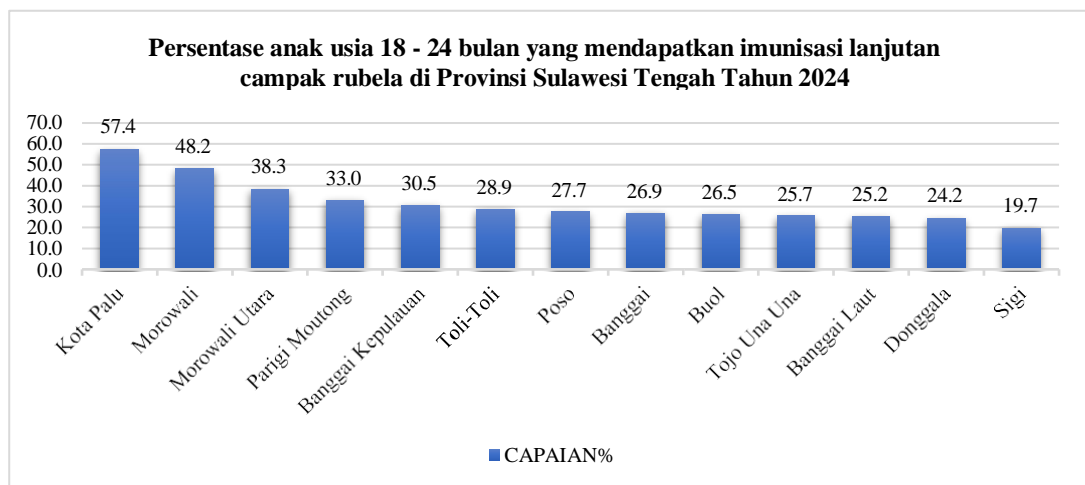
Grafik 2 . 3 Persentase Bayi Usia 0 - 11 Bulan Yang Mendapatkan IDL di Provinsi Sulawesi Tengah tahun 2024



Sumber : data PWS yang dilaporkan oleh Puskesmas dan Kab/Kota Tahun 2024

Capaian Persentase Anak usia 18 - 24 bulan yang mendapatkan Imunisasi Lanjutan Campak Rubela di Provinsi Sulawesi Tengah tahun 2024 adalah 32,7% capaian ini masih belum mencapai target yang ditetapkan yaitu 90,3%. Dapat dilihat dari grafik berikut ini :

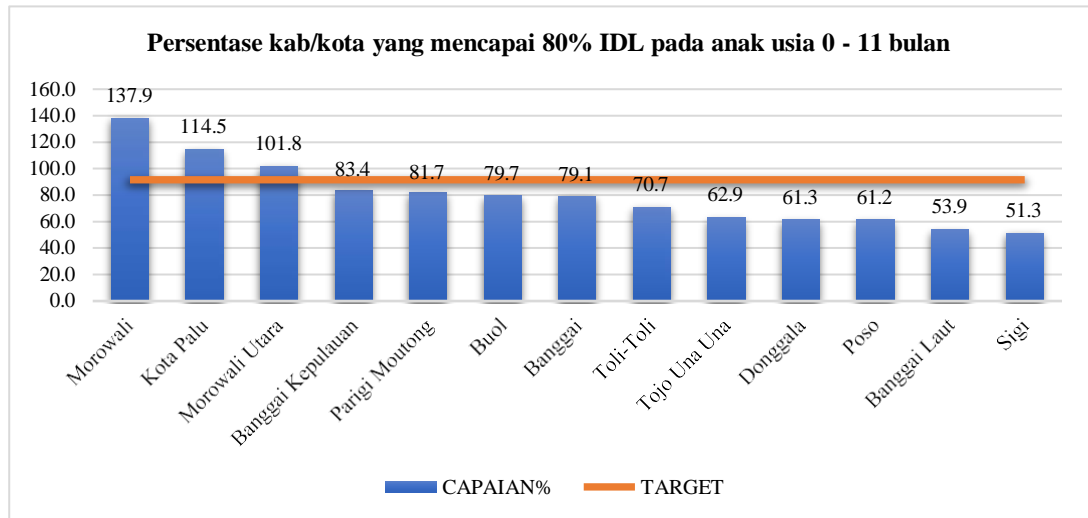
Grafik 2 . 4 Persentase Anak Usia 18 - 24 Bulan Yang Mendapatkan Imunisasi Lanjutan Campak Rubella di Provinsi Sulawesi Tengah tahun 2024



Sumber : data PWS yang dilaporkan oleh Puskesmas dan Kab/Kota Tahun 2024

Capaian Persentase Kab/Kota yang mencapai 80% IDL pada anak usia 0 - 11 bulan di Provinsi Sulawesi Tengah tahun 2024 adalah 80,5% capaian ini masih belum mencapai target yang ditetapkan yaitu 91,6%. Dapat dilihat dari grafik berikut ini :

Grafik 2 . 5 Persentase Kab/Kota Imunisasi Yang Mencapai 80% IDL Pada Anak Usia 0 – 11 Bulan di Provinsi Sulawesi Tengah tahun 2024



Sumber : data PWS yang dilaporkan oleh Puskesmas dan Kab/Kota Tahun 2024

Strategi untuk mengatasi permasalahan di atas diantaranya adalah :

1. Upaya pencegahan dan penanggulangan PTM dilaksanakan melalui upaya promotif, preventif, kuratif, rehabilitatif, dan paliatif. Khusus untuk kasus gangguan jiwa, selain pemberian layanan kesehatan diperlukan upaya dalam menghilangkan stigma penderita gangguan jiwa di masyarakat. Strategi yang perlu diupayakan dalam penanganan permasalahan PTM di Sulawesi Tengah yaitu : a) pelaksanaan upaya promotif, preventif, kuratif, rehabilitatif dan paliatif secara komprehensif, b) Peningkatan kapasitas SDM, c) Mengembangkan dan memperkuat sistem surveilans, dan d) Penguatan jejaring dan kemitraan melalui pemberdayaan masyarakat. Secara umum untuk mengendalikan penyakit menular strategi yang perlu dilakukan yaitu perluasan cakupan akses kesehatan masyarakat, peningkatan kapasitas SDM kesehatan, mendorong keterlibatan masyarakat dalam surveillans berbasis masyarakat, dan penyediaan obat dan vaksin.
2. Pencegahan dan penanganan permasalahan stunting dilakukan melalui intervensi gizi spesifik dan intervensi gizi sensitif dengan fokus pada 1.000 Hari Pertama Kehidupan

(HPK). Intervensi gizi spesifik untuk mengintervensi pada penyebab langsung stunting seperti layanan kesehatan dan gizi. Sedangkan intervensi gizi sensitif lebih pada intervensi penyebab tidak langsung seperti penyediaan akses air bersih dan aman, penyediaan rumah dan sanitasi sehat, penyediaan pangan aman, bergizi dan sehat, pola asuh, dan lingkungan sosial yang sehat. Selain itu, adanya inovasi-inovasi yang dilakukan oleh masing-masing Kabupaten/Kota dalam menurunkan angka stunting.

3. Upaya penjangkauan kemitraan oleh bidan desa kepada kader dan dukun bersalin lebih dilakukan secara masif untuk menyiapkan persalinan yang aman melalui kunjungan ibu hamil, deteksi potensi komplikasi kehamilan dan persalinan di fasilitas kesehatan.
4. Dalam pemenuhan SPM kesehatan kewenangan provinsi terkait bencana dilaksanakan saat pra krisis kesehatan melalui edukasi pengurangan resiko krisis bagi penduduk yang tinggal di wilayah berpotensi bencana dan pelayanan kesehatan saat tanggap darurat krisis kesehatan meliputi : layanan medis dasar dan rujukan, layanan pencegahan penyakit dan penyehatan lingkungan, layanan gizi darurat, layanan kesehatan reproduksi darurat, layanan kesehatan jiwa dan psikososial, dan layanan penyuluhan kesehatan. Sedangkan dalam merespon terjadinya KLB, diperlukan sarana prasarana dan SDM kesehatan yang sesuai standar dan penyiapan Tim Gerak Cepat.
5. Upaya melakukan Kampanye dan Edukasi tentang pentingnya Imunisasi kepada masyarakat agar dilakukan lebih intensif lagi. Mengatasi setiap penolakan terhadap Imunisasi dengan melakukan pendekatan yang lebih sensitif terhadap budaya dan kepercayaan lokal masyarakat. Pemenuhan SDM Kesehatan sesuai standar layanan dan penguatan layanan kesehatan juga sangat berpengaruh untuk menjangkau sasaran yang belum lengkap melalui sweping/imunisasi kejar.

Dalam pelaksanaan kinerja program/kegiatan tahun 2023, Dinas Kesehatan banyak melakukan koordinasi bersama kabupaten/kota karena sebagian besar program/kegiatan yang dilakukan oleh Dinas Kesehatan merupakan bentuk pembinaan dan pendampingan serta fasilitasi kepada kabupaten/kota sehingga diharapkan ketercapaian kinerja kabupaten/kota mendukung ketercapaian target pembangunan provinsi. Begitu pula dengan Pemerintah Pusat, Dinas Kesehatan senantiasa berkoordinasi terutama dalam rangka pelaksanaan kegiatan bersumber APBN baik DAK fisik maupun non fisik serta dana dekonsentrasi.

Keberhasilan capaian indikator kinerja Dinas Kesehatan Provinsi Sulawesi Tengah pada tahun 2024, tentu saja akan berimplikasi terhadap pencapaian visi dan misi Gubernur yaitu dalam rangka mendukung tercapainya sasaran strategis misi 1 yaitu meningkatnya kualitas manusia Provinsi Sulawesi Tengah melalui reformasi system Pendidikan dan Kesehatan dasar.

Selanjutnya Dinas Kesehatan Provinsi Sulawesi Tengah memandang perlu untuk melakukan langkah- langkah responsif terhadap isu-isu tersebut, selain memperhatikan arah kebijakan pembangunan secara umum. Implementasi dari langkah responsif tersebut selanjutnya dituangkan dalam usulan program/kegiatan Dinas Kesehatan Provinsi Sulawesi Tengah tahun 2025.

D. Reviu Terhadap Rancangan Awal RKPD

Review terhadap Rancangan awal RKPD dapat dilihat pada Tabel 2.6. Dari tabel tersebut dapat disimpulkan bahwa program dan kegiatan yang tertuang dalam rancangan awal RKPD telah sesuai dengan kebutuhan, tetapi dari segi anggaran yang direncanakan, serta indikator keluaran dan hasil, masih perlu dilakukan perubahan. Perubahan rencana anggaran ini dibutuhkan karena terdapat perubahan kebutuhan menyesuaikan kondisi masyarakat sasaran serta kebijakan. Review ini membantu memetakan selisih antara kebutuhan dengan rancangan awal RKPD.

Tabel 2 . 7 Review Terhadap Rancangan Awal RKPD Tahun 2025 Dinas Kesehatan Provinsi Sulawesi Tengah

RANCANGAN AWAL RKPD					HASIL ANALISIS KEBUTUHAN			
NO	PROGRAM / KEGIATAN / SUB KEGIATAN	INDIKATOR PROGRAM / KEGIATAN / SUB KEGIATAN	TARGET CAPAIAN	PAGU INDIKATIF (Rp)	PROGRAM / KEGIATAN / SUB KEGIATAN	INDIKATOR PROGRAM / KEGIATAN / SUB KEGIATAN	TARGET CAPAIAN	PAGU INDIKATIF (Rp)
1	2	3	4	5	6	7	8	9
1	PROGRAM PENUNJANG URUSAN PEMERINTAHAN DAERAH PROVINSI	<i>Penilaian SAKIP</i>	81,05 Nilai	196.998.757.800,94	PROGRAM PENUNJANG URUSAN PEMERINTAHAN DAERAH PROVINSI	<i>Penilaian SAKIP</i>	81,05 Nilai	185.832.056.856,00
	Perencanaan, Penganggaran, dan Evaluasi Kinerja Perangkat Daerah	<i>Tersusunnya dokumen perencanaan</i> <i>Tersusunnya laporan kinerja OPD</i>	100 persen 100 persen	845.000.000,00	Perencanaan, Penganggaran, dan Evaluasi Kinerja Perangkat Daerah	<i>Tersusunnya dokumen perencanaan</i> <i>Tersusunnya laporan kinerja OPD</i>	100 persen 100 persen	850.000.000,00
	Penyusunan Dokumen Perencanaan Perangkat Daerah	<i>Jumlah Dokumen Perencanaan Perangkat Daerah</i>	5 Dokumen	650.000.000,00	Penyusunan Dokumen Perencanaan Perangkat Daerah	<i>Jumlah Dokumen Perencanaan Perangkat Daerah</i>	5 Dokumen	500.000.000,00
	Koordinasi dan Penyusunan Laporan Capaian Kinerja dan Ikhtisar Realisasi Kinerja SKPD	<i>Jumlah Laporan Capaian Kinerja dan Ikhtisar Realisasi Kinerja SKPD dan Laporan Hasil Koordinasi Penyusunan Laporan Capaian Kinerja dan Ikhtisar Realisasi Kinerja SKPD</i>	1 Laporan	195.000.000,00	Koordinasi dan Penyusunan Laporan Capaian Kinerja dan Ikhtisar Realisasi Kinerja SKPD	<i>Jumlah Laporan Capaian Kinerja dan Ikhtisar Realisasi Kinerja SKPD dan Laporan Hasil Koordinasi Penyusunan Laporan Capaian Kinerja dan Ikhtisar Realisasi Kinerja SKPD</i>	1 Laporan	350.000.000,00
	Administrasi Keuangan Perangkat Daerah	<i>Penyelesaian LHP Terpenuhinya Gaji Terpenuhinya program penunjang Perangkat Daerah Tersusunnya laporan keuangan OPD Tersusunnya laporan keuangan Tahunan</i>	100 Persen 100 Persen 100 Persen 100 Persen 100 Persen	185.519.757.800,94	Administrasi Keuangan Perangkat Daerah	<i>Penyelesaian LHP Terpenuhinya Gaji Terpenuhinya program penunjang Perangkat Daerah Tersusunnya laporan keuangan OPD Tersusunnya laporan keuangan Tahunan</i>	100 Persen 100 Persen 100 Persen 100 Persen 100 Persen	173.082.332.745,00
	Penyediaan Gaji dan Tunjangan ASN	<i>Jumlah Orang yang Menerima Gaji dan Tunjangan ASN</i>	1302 Orang/ Bulan	179.964.077.800,94	Penyediaan Gaji dan Tunjangan ASN	<i>Jumlah Orang yang Menerima Gaji dan Tunjangan ASN</i>	1302 Orang/ Bulan	167.492.217.845,00
	Penyediaan Administrasi Pelaksanaan Tugas	<i>Jumlah Dokumen Hasil Penyediaan Administrasi Pelaksanaan Tugas ASN</i>	2 Dokumen	4.970.680.000,00	Penyediaan Administrasi Pelaksanaan Tugas ASN	<i>Jumlah Dokumen Hasil Penyediaan Administrasi Pelaksanaan Tugas ASN</i>	2 Dokumen	5.204.280.000,00

RANCANGAN AWAL RKP					HASIL ANALISIS KEBUTUHAN			
NO	PROGRAM / KEGIATAN / SUB KEGIATAN	INDIKATOR PROGRAM / KEGIATAN / SUB KEGIATAN	TARGET CAPAIAN	PAGU INDIKATIF (Rp)	PROGRAM / KEGIATAN / SUB KEGIATAN	INDIKATOR PROGRAM / KEGIATAN / SUB KEGIATAN	TARGET CAPAIAN	PAGU INDIKATIF (Rp)
1	2	3	4	5	6	7	8	9
	Pelaksanaan Penatausahaan dan Pengujian/Verifikasi Keuangan SKPD	<i>Jumlah Dokumen Penatausahaan dan Pengujian/Verifikasi Keuangan SKPD</i>	1 Dokumen	195.000.000,00	Pelaksanaan Penatausahaan dan Pengujian/Verifikasi Keuangan SKPD	<i>Jumlah Dokumen Penatausahaan dan Pengujian/Verifikasi Keuangan SKPD</i>	1 Dokumen	137,055,950.00
	Koordinasi dan Penyusunan Laporan Keuangan Akhir Tahun SKPD	<i>Jumlah Laporan Keuangan Akhir Tahun SKPD dan Laporan Hasil Koordinasi Penyusunan Laporan Keuangan Akhir Tahun SKPD</i>	2 Laporan	195.000.000,00	Koordinasi dan Penyusunan Laporan Keuangan Akhir Tahun SKPD	<i>Jumlah Laporan Keuangan Akhir Tahun SKPD dan Laporan Hasil Koordinasi Penyusunan Laporan Keuangan Akhir Tahun SKPD</i>	2 Laporan	149,147,000.00
	Pengelolaan dan Penyiapan Bahan Tanggapan Pemeriksaan	<i>Jumlah Dokumen Bahan Tanggapan Pemeriksaan dan Tindak Lanjut Pemeriksaan</i>	1 Dokumen	195.000.000,00	Pengelolaan dan Penyiapan Bahan Tanggapan Pemeriksaan	<i>Jumlah Dokumen Bahan Tanggapan Pemeriksaan dan Tindak Lanjut Pemeriksaan</i>	1 Dokumen	99,631,950.00
	Administrasi Barang Milik Daerah pada Perangkat Daerah	<i>Inventarisasi barang Tersusunnya RKBMD</i>	100 Persen 100 Persen	390.000.000,00	Administrasi Barang Milik Daerah pada Perangkat Daerah	<i>Inventarisasi barang Tersusunnya RKBMD</i>	100 Persen 100 Persen	249,111,700.00
	Penyusunan Perencanaan Kebutuhan Barang Milik Daerah SKPD	<i>Jumlah Rencana Kebutuhan Barang Milik Daerah SKPD</i>	2 Dokumen	195.000.000,00	Penyusunan Perencanaan Kebutuhan Barang Milik Daerah SKPD	<i>Jumlah Rencana Kebutuhan Barang Milik Daerah SKPD</i>	2 Dokumen	149,135,850.00
	Penatausahaan Barang Milik Daerah pada SKPD	<i>Jumlah Laporan Penatausahaan Barang Milik Daerah pada SKPD</i>	1 Laporan	195.000.000,00	Penatausahaan Barang Milik Daerah pada SKPD	<i>Jumlah Laporan Penatausahaan Barang Milik Daerah pada SKPD</i>	1 Laporan	99,975,850.00
	Administrasi Kepegawaian Perangkat Daerah	<i>Terpenuhinya program penunjang Perangkat Daerah</i>	100 Persen	455.000.000,00	Administrasi Kepegawaian Perangkat Daerah	<i>Terpenuhinya program penunjang Perangkat Daerah</i>	100 Persen	499,840,000.00
	Pengadaan Pakaian Dinas Beserta Atribut Kelengkapannya	<i>Jumlah Paket Pakaian Dinas Beserta Atribut Kelengkapan</i>	1 Paket	65.000.000,00	Pengadaan Pakaian Dinas Beserta Atribut Kelengkapannya	<i>Jumlah Paket Pakaian Dinas Beserta Atribut Kelengkapan</i>	1 Paket	199,850,000.00
	Pendataan dan Pengolahan Administrasi Kepegawaian	<i>Jumlah Dokumen Pendataan dan Pengolahan Administrasi Kepegawaian</i>	1 Dokumen	195.000.000,00	Pendataan dan Pengolahan Administrasi Kepegawaian	<i>Jumlah Dokumen Pendataan dan Pengolahan Administrasi Kepegawaian</i>	1 Dokumen	127,600,000.00

RANCANGAN AWAL RKPD					HASIL ANALISIS KEBUTUHAN			
NO	PROGRAM / KEGIATAN / SUB KEGIATAN	INDIKATOR PROGRAM / KEGIATAN / SUB KEGIATAN	TARGET CAPAIAN	PAGU INDIKATIF (Rp)	PROGRAM / KEGIATAN / SUB KEGIATAN	INDIKATOR PROGRAM / KEGIATAN / SUB KEGIATAN	TARGET CAPAIAN	PAGU INDIKATIF (Rp)
1	2	3	4	5	6	7	8	9
	Bimbingan Teknis Implementasi Peraturan Perundang-undangan	<i>Jumlah Orang yang Mengikuti Bimbingan Teknis Implementasi Peraturan Perundang-Undangan</i>	10 Orang	195.000.000,00	Bimbingan Teknis Implementasi Peraturan Perundang-undangan	<i>Jumlah Orang yang Mengikuti Bimbingan Teknis Implementasi Peraturan Perundang-Undangan</i>	10 Orang	172,390,000.00
	Administrasi Umum Perangkat Daerah	<i>Terpenuhinya program penunjang Perangkat Daerah</i>	100 Persen	585.000.000,00	Administrasi Umum Perangkat Daerah	<i>Terpenuhinya program penunjang Perangkat Daerah</i>	100 Persen	788,150,920.00
	Penyediaan Peralatan dan Perlengkapan Kantor	<i>Jumlah Paket Peralatan dan Perlengkapan Kantor yang Disediakan</i>	1 Paket	585.000.000,00	Penyediaan Peralatan dan Perlengkapan Kantor	<i>Jumlah Paket Peralatan dan Perlengkapan Kantor yang Disediakan</i>	1 Paket	788,150,920.00
	Pengadaan Barang Milik Daerah Penunjang Urusan Pemerintah Daerah	<i>Terpenuhinya program penunjang Perangkat Daerah</i>	100 Persen	5.525.000.000,00	Pengadaan Barang Milik Daerah Penunjang Urusan Pemerintah Daerah	<i>Terpenuhinya program penunjang Perangkat Daerah</i>	100 Persen	6,349,140,253.00
	Pengadaan Kendaraan Dinas Operasional atau Lapangan	<i>Jumlah Unit Kendaraan Dinas Operasional atau Lapangan yang Disediakan</i>	1 Unit	0	Pengadaan Kendaraan Dinas Operasional atau Lapangan	<i>Jumlah Unit Kendaraan Dinas Operasional atau Lapangan yang Disediakan</i>	1 Unit	5,343,000,000.00
	Pengadaan Gedung Kantor atau Bangunan Lainnya	<i>Jumlah Unit Gedung Kantor atau Bangunan Lainnya yang Disediakan</i>	1 Unit	5.200.000.000,00	Pengadaan Gedung Kantor atau Bangunan Lainnya	<i>Jumlah Unit Gedung Kantor atau Bangunan Lainnya yang Disediakan</i>	1 Unit	0
	Pengadaan Sarana dan Prasarana Pendukung Gedung Kantor atau Bangunan Lainnya	<i>Jumlah Unit Sarana dan Prasarana Pendukung Gedung Kantor atau Bangunan Lainnya yang Disediakan</i>	4 Unit	325.000.000,00	Pengadaan Sarana dan Prasarana Pendukung Gedung Kantor atau Bangunan Lainnya	<i>Jumlah Unit Sarana dan Prasarana Pendukung Gedung Kantor atau Bangunan Lainnya yang Disediakan</i>	4 Unit	1,006,140,253.00
	Penyediaan Jasa Penunjang Urusan Pemerintahan Daerah	<i>Terpenuhinya program penunjang Perangkat Daerah</i>	100 Persen	2.899.000.000,00	Penyediaan Jasa Penunjang Urusan Pemerintahan Daerah	<i>Terpenuhinya program penunjang Perangkat Daerah</i>	100 Persen	2,430,360,000.00
	Penyediaan Jasa Komunikasi, Sumber Daya Air dan Listrik	<i>Jumlah Laporan Penyediaan Jasa Komunikasi, Sumber Daya Air dan Listrik yang Disediakan</i>	1 Laporan	1.352.000.000,00	Penyediaan Jasa Komunikasi, Sumber Daya Air dan Listrik	<i>Jumlah Laporan Penyediaan Jasa Komunikasi, Sumber Daya Air dan Listrik yang Disediakan</i>	1 Laporan	1,130,520,000.00
	Penyediaan Jasa Pelayanan Umum Kantor	<i>Jumlah Laporan Penyediaan Jasa Pelayanan Umum Kantor yang Disediakan</i>	1 Laporan	1.547.000.000,00	Penyediaan Jasa Pelayanan Umum Kantor	<i>Jumlah Laporan Penyediaan Jasa Pelayanan Umum Kantor yang Disediakan</i>	1 Laporan	1,299,840,000.00
	Pemeliharaan Barang Milik Daerah Penunjang Urusan Pemerintahan Daerah	<i>Terpenuhinya program penunjang Perangkat Daerah</i>	undefined Persen	780.000.000,00	Pemeliharaan Barang Milik Daerah Penunjang Urusan Pemerintahan Daerah	<i>Terpenuhinya program penunjang Perangkat Daerah</i>	undefined Persen	1,583,121,238.00

RANCANGAN AWAL RKPD					HASIL ANALISIS KEBUTUHAN			
NO	PROGRAM / KEGIATAN / SUB KEGIATAN	INDIKATOR PROGRAM / KEGIATAN / SUB KEGIATAN	TARGET CAPAIAN	PAGU INDIKATIF (Rp)	PROGRAM / KEGIATAN / SUB KEGIATAN	INDIKATOR PROGRAM / KEGIATAN / SUB KEGIATAN	TARGET CAPAIAN	PAGU INDIKATIF (Rp)
1	2	3	4	5	6	7	8	9
	Penyediaan Jasa Pemeliharaan, Biaya Pemeliharaan, Pajak dan Perizinan Kendaraan Dinas Operasional atau Lapangan	<i>Jumlah Kendaraan Dinas Operasional atau Lapangan yang Dipelihara dan Dibayarkan Pajak dan Perizinannya</i>	20 Unit	520.000.000,00	Penyediaan Jasa Pemeliharaan, Biaya Pemeliharaan, Pajak dan Perizinan Kendaraan Dinas Operasional atau Lapangan	<i>Jumlah Kendaraan Dinas Operasional atau Lapangan yang Dipelihara dan Dibayarkan Pajak dan Perizinannya</i>	20 Unit	680,463,388.00
	Pemeliharaan/Rehabilitasi Gedung Kantor dan Bangunan Lainnya	<i>Jumlah Gedung Kantor dan Bangunan Lainnya yang Dipelihara/Direhabilitasi</i>	2 Unit	130.000.000,00	Pemeliharaan/Rehabilitasi Gedung Kantor dan Bangunan Lainnya	<i>Jumlah Gedung Kantor dan Bangunan Lainnya yang Dipelihara/Direhabilitasi</i>	2 Unit	799,937,850.00
	Pemeliharaan/Rehabilitasi Sarana dan Prasarana Pendukung Gedung Kantor atau Bangunan Lainnya	<i>Jumlah Sarana dan Prasarana Pendukung Gedung Kantor atau Bangunan Lainnya yang Dipelihara/Direhabilitasi</i>	3 Unit	130.000.000,00	Pemeliharaan/Rehabilitasi Sarana dan Prasarana Pendukung Gedung Kantor atau Bangunan Lainnya	<i>Jumlah Sarana dan Prasarana Pendukung Gedung Kantor atau Bangunan Lainnya yang Dipelihara/Direhabilitasi</i>	3 Unit	102,720,000.00
2	PROGRAM PEMENUHAN UPAYA KESEHATAN PERORANGAN DAN UPAYA KESEHATAN MASYARAKAT	<i>Angka Kematian Bayi</i>	3,49 Angka	10.279.322.300,00	PROGRAM PEMENUHAN UPAYA KESEHATAN PERORANGAN DAN UPAYA KESEHATAN MASYARAKAT	<i>Angka Kematian Bayi</i>	3,49 Angka	49,646,459,981.00
	Penyediaan Fasilitas Pelayanan, Sarana, Prasarana dan Alat Kesehatan untuk UKP Rujukan, UKM dan UKM Rujukan Tingkat Daerah Provinsi	<i>Persentase PKM dengan ketersediaan obat dan vaksin esensial</i>	100 Persen	520.000.000,00	Penyediaan Fasilitas Pelayanan, Sarana, Prasarana dan Alat Kesehatan untuk UKP Rujukan, UKM dan UKM Rujukan Tingkat Daerah Provinsi	<i>Persentase PKM dengan ketersediaan obat dan vaksin esensial</i>	100 Persen	650,000,000.00
	Distribusi Alat Kesehatan, Obat, Bahan Habis Pakai, Bahan Medis Habis Pakai, Vaksin, Makanan dan Minuman ke Fasilitas Kesehatan	<i>Jumlah dokumen distribusi Alat Kesehatan, Obat, Bahan Habis Pakai, Bahan Medis Habis Pakai, Vaksin, Makanan ke Fasilitas Kesehatan</i>	5 Dokumen	520.000.000,00	Distribusi Alat Kesehatan, Obat, Bahan Habis Pakai, Bahan Medis Habis Pakai, Vaksin, Makanan dan Minuman ke Fasilitas Kesehatan	<i>Jumlah dokumen distribusi Alat Kesehatan, Obat, Bahan Habis Pakai, Bahan Medis Habis Pakai, Vaksin, Makanan ke Fasilitas Kesehatan</i>	5 Dokumen	150,000,000.00

RANCANGAN AWAL RKP					HASIL ANALISIS KEBUTUHAN			
NO	PROGRAM / KEGIATAN / SUB KEGIATAN	INDIKATOR PROGRAM / KEGIATAN / SUB KEGIATAN	TARGET CAPAIAN	PAGU INDIKATIF (Rp)	PROGRAM / KEGIATAN / SUB KEGIATAN	INDIKATOR PROGRAM / KEGIATAN / SUB KEGIATAN	TARGET CAPAIAN	PAGU INDIKATIF (Rp)
1	2	3	4	5	6	7	8	9
	Pengadaan Obat, Bahan Habis Pakai, Bahan Medis Habis Pakai, Vaksin, Makanan dan Minuman di Fasilitas Kesehatan	<i>Jumlah Obat, Bahan Habis Pakai, Bahan Medis Habis Pakai, Vaksin, Makanan dan Minuman di Fasilitas Kesehatan yang disediakan</i>	5 Paket	325.000.000,00	Pengadaan Obat, Bahan Habis Pakai, Bahan Medis Habis Pakai, Vaksin, Makanan dan Minuman di Fasilitas Kesehatan	<i>Jumlah Obat, Bahan Habis Pakai, Bahan Medis Habis Pakai, Vaksin, Makanan dan Minuman di Fasilitas Kesehatan yang disediakan</i>	5 Paket	500.000.000,00
	Penyediaan Layanan Kesehatan untuk UKP Rujukan, UKM dan UKM Rujukan Tingkat Daerah Provinsi	<i>Cakupan Penjangkaran Kesehatan Siswa SD dan Setingkat Kepala Keluarga (KK) dengan Akses Jamban Sehat Persentase Balita Gizi Buruk Persentase bayi usia 0 - 11 bulan yang mendapatkan imunisasi dasar lengkap Persentase kabupaten/kota yang merespon peringatan dini KLB (alert systems) minimal 80% Persentase Puskesmas melaksanakan pendekatan MTBS Persentase Puskesmas membina posyandu lansia di 50% desa diwilayah kerjanya Proporsi Kasus Tuberkulosis yang diobati dan Sembuh dalam Program DOTS</i>	87,48 Persen 80 Angka 0,1 Persen 95 Persen 75 Persen 100 Persen 100 Persen 0 Kasus	9.304.322.300,00	Penyediaan Layanan Kesehatan untuk UKP Rujukan, UKM dan UKM Rujukan Tingkat Daerah Provinsi	<i>Cakupan Penjangkaran Kesehatan Siswa SD dan Setingkat Kepala Keluarga (KK) dengan Akses Jamban Sehat Persentase Balita Gizi Buruk Persentase bayi usia 0 - 11 bulan yang mendapatkan imunisasi dasar lengkap Persentase kabupaten/kota yang merespon peringatan dini KLB (alert systems) minimal 80% Persentase Puskesmas melaksanakan pendekatan MTBS Persentase Puskesmas membina posyandu lansia di 50% desa diwilayah kerjanya Proporsi Kasus Tuberkulosis yang diobati dan Sembuh dalam Program DOTS</i>	87,48 Persen 80 Angka 0,1 Persen 95 Persen 75 Persen 100 Persen 100 Persen 0 Kasus	48,446,460,301.00
	Pengelolaan Pelayanan Kesehatan bagi Penduduk pada Kondisi Kejadian Luar Biasa (KLB)	<i>Jumlah Penduduk yang Mendapatkan Layanan Kesehatan pada Kondisi Kejadian Luar Biasa Provinsi yang Mendapatkan Pelayanan Kesehatan Sesuai Standar</i>	3.021.879 Orang	650.000.000,00	Pengelolaan Pelayanan Kesehatan bagi Penduduk pada Kondisi Kejadian Luar Biasa (KLB)	<i>Jumlah Penduduk yang Mendapatkan Layanan Kesehatan pada Kondisi Kejadian Luar Biasa Provinsi yang Mendapatkan Pelayanan Kesehatan Sesuai Standar</i>	3.021.879 Orang	500.000.000,00
	Pengelolaan Pelayanan Kesehatan Ibu dan Anak	<i>Jumlah Dokumen Hasil Pengelolaan Pelayanan Kesehatan Ibu dan Anak</i>	5 Dokumen	390.000.000,00	Pengelolaan Pelayanan Kesehatan Ibu dan Anak	<i>Jumlah Dokumen Hasil Pengelolaan Pelayanan Kesehatan Ibu dan Anak</i>	5 Dokumen	499,999,900.00
	Pengelolaan Pelayanan Kesehatan Usia Produktif	<i>Jumlah Dokumen Hasil Pengelolaan Pelayanan Kesehatan Usia Produktif</i>	3 Dokumen	390.000.000,00	Pengelolaan Pelayanan Kesehatan Usia Produktif	<i>Jumlah Dokumen Hasil Pengelolaan Pelayanan Kesehatan Usia Produktif</i>	3 Dokumen	249,999,750.00

RANCANGAN AWAL RKPD					HASIL ANALISIS KEBUTUHAN			
NO	PROGRAM / KEGIATAN / SUB KEGIATAN	INDIKATOR PROGRAM / KEGIATAN / SUB KEGIATAN	TARGET CAPAIAN	PAGU INDIKATIF (Rp)	PROGRAM / KEGIATAN / SUB KEGIATAN	INDIKATOR PROGRAM / KEGIATAN / SUB KEGIATAN	TARGET CAPAIAN	PAGU INDIKATIF (Rp)
1	2	3	4	5	6	7	8	9
	Pengelolaan Pelayanan Kesehatan Usia Lanjut	<i>Jumlah Dokumen Hasil Pengelolaan Pelayanan Kesehatan Usia Lanjut</i>	1 Dokumen	260.000.000,00	Pengelolaan Pelayanan Kesehatan Usia Lanjut	<i>Jumlah Dokumen Hasil Pengelolaan Pelayanan Kesehatan Usia Lanjut</i>	1 Dokumen	159,999,850.00
	Pengelolaan Pelayanan Kesehatan Gizi Masyarakat	<i>Jumlah Dokumen Hasil Pengelolaan Pelayanan Kesehatan Gizi Masyarakat</i>	5 Dokumen	611.916.500,00	Pengelolaan Pelayanan Kesehatan Gizi Masyarakat	<i>Jumlah Dokumen Hasil Pengelolaan Pelayanan Kesehatan Gizi Masyarakat</i>	5 Dokumen	899,996,335.00
	Pengelolaan Pelayanan Kesehatan Kerja dan Olahraga	<i>Jumlah Dokumen Hasil Pengelolaan Pelayanan Kesehatan Kerja dan Olahraga</i>	3 Dokumen	260.000.000,00	Pengelolaan Pelayanan Kesehatan Kerja dan Olahraga	<i>Jumlah Dokumen Hasil Pengelolaan Pelayanan Kesehatan Kerja dan Olahraga</i>	3 Dokumen	150,000,000.00
	Pengelolaan Pelayanan Kesehatan Lingkungan	<i>Jumlah Dokumen Hasil Pengelolaan Pelayanan Kesehatan Lingkungan</i>	3 Dokumen	390.000.000,00	Pengelolaan Pelayanan Kesehatan Lingkungan	<i>Jumlah Dokumen Hasil Pengelolaan Pelayanan Kesehatan Lingkungan</i>	3 Dokumen	250,000,000.00
	Pengelolaan Pelayanan Promosi Kesehatan	<i>Jumlah Dokumen Hasil Pengelolaan Pelayanan Promosi Kesehatan</i>	3 Dokumen	260.000.000,00	Pengelolaan Pelayanan Promosi Kesehatan	<i>Jumlah Dokumen Hasil Pengelolaan Pelayanan Promosi Kesehatan</i>	3 Dokumen	150,000,150.00
	Pengelolaan Pelayanan Kesehatan Tradisional, Akupunktur, Asuhan Mandiri dan Tradisional Lainnya	<i>Jumlah Dokumen Hasil Pengelolaan Pelayanan Kesehatan Tradisional, Akupunktur, Asuhan Mandiri dan Tradisional Lainnya</i>	3 Dokumen	195.000.000,00	Pengelolaan Pelayanan Kesehatan Tradisional, Akupunktur, Asuhan Mandiri dan Tradisional Lainnya	<i>Jumlah Dokumen Hasil Pengelolaan Pelayanan Kesehatan Tradisional, Akupunktur, Asuhan Mandiri dan Tradisional Lainnya</i>	3 Dokumen	149,999,800.00
	Pengelolaan Pelayanan Kesehatan Penyakit Menular dan Tidak Menular	<i>Jumlah Dokumen Hasil Pengelolaan Pelayanan Kesehatan Penyakit Menular dan Tidak Menular</i>	10 Dokumen	3.037.405.800,00	Pengelolaan Pelayanan Kesehatan Penyakit Menular dan Tidak Menular	<i>Jumlah Dokumen Hasil Pengelolaan Pelayanan Kesehatan Penyakit Menular dan Tidak Menular</i>	10 Dokumen	2,136,465,966.00
	Pengelolaan Pelayanan Kesehatan Haji	<i>Jumlah Dokumen Hasil Pengelolaan Pelayanan Kesehatan Haji</i>	2 Dokumen	195.000.000,00	Pengelolaan Pelayanan Kesehatan Haji	<i>Jumlah Dokumen Hasil Pengelolaan Pelayanan Kesehatan Haji</i>	2 Dokumen	149,999,700.00
	Pengelolaan Pelayanan Kesehatan Orang dengan Masalah Kesehatan Jiwa (ODMK)	<i>Jumlah Dokumen Hasil Pengelolaan Pelayanan Kesehatan Orang dengan Masalah Kesehatan Jiwa (ODMK)</i>	2 Dokumen	260.000.000,00	Pengelolaan Pelayanan Kesehatan Orang dengan Masalah Kesehatan Jiwa (ODMK)	<i>Jumlah Dokumen Hasil Pengelolaan Pelayanan Kesehatan Orang dengan Masalah Kesehatan Jiwa (ODMK)</i>	2 Dokumen	100,000,000.00
	Pengelolaan Pelayanan Kesehatan Orang dengan Kecanduan NAPZA	<i>Jumlah Penyalahguna NAPZA yang Mendapatkan Rehabilitasi Medis</i>	688 Orang	260.000.000,00	Pengelolaan Pelayanan Kesehatan Orang dengan Kecanduan NAPZA	<i>Jumlah Penyalahguna NAPZA yang Mendapatkan Rehabilitasi Medis</i>	688 Orang	100,000,000.00

RANCANGAN AWAL RKPD					HASIL ANALISIS KEBUTUHAN			
NO	PROGRAM / KEGIATAN / SUB KEGIATAN	INDIKATOR PROGRAM / KEGIATAN / SUB KEGIATAN	TARGET CAPAIAN	PAGU INDIKATIF (Rp)	PROGRAM / KEGIATAN / SUB KEGIATAN	INDIKATOR PROGRAM / KEGIATAN / SUB KEGIATAN	TARGET CAPAIAN	PAGU INDIKATIF (Rp)
1	2	3	4	5	6	7	8	9
	Pengelolaan Jaminan Kesehatan Masyarakat	<i>Jumlah Dokumen Hasil Pengelolaan Jaminan Kesehatan Masyarakat</i>	3 Dokumen	260.000.000,00	Pengelolaan Jaminan Kesehatan Masyarakat	<i>Jumlah Dokumen Hasil Pengelolaan Jaminan Kesehatan Masyarakat</i>	3 Dokumen	40,149,999,800.00
	Pengelolaan Surveilans Kesehatan	<i>Jumlah Dokumen Hasil Pengelolaan Surveilans Kesehatan</i>	3 Dokumen	390.000.000,00	Pengelolaan Surveilans Kesehatan	<i>Jumlah Dokumen Hasil Pengelolaan Surveilans Kesehatan</i>	3 Dokumen	300.000.000,00
	Koordinasi dan Sinkronisasi Penerapan SPM Bidang Kesehatan Lintas Kabupaten/Kota	<i>Jumlah Dokumen Hasil Koordinasi dan Sinkronisasi Penerapan SPM Bidang Kesehatan Lintas Kabupaten/Kota</i>	2 Dokumen	325.000.000,00	Koordinasi dan Sinkronisasi Penerapan SPM Bidang Kesehatan Lintas Kabupaten/Kota	<i>Jumlah Dokumen Hasil Koordinasi dan Sinkronisasi Penerapan SPM Bidang Kesehatan Lintas Kabupaten/Kota</i>	2 Dokumen	200.000.000,00
	Pembinaan Pelaksanaan Upaya Pelayanan Kesehatan	<i>Jumlah Dokumen Hasil Pembinaan Pelaksanaan Upaya Pelayanan Kesehatan</i>	3 Dokumen	390.000.000,00	Pembinaan Pelaksanaan Upaya Pelayanan Kesehatan	<i>Jumlah Dokumen Hasil Pembinaan Pelaksanaan Upaya Pelayanan Kesehatan</i>	3 Dokumen	1,800,000,000.00
	Verifikasi dan Penilaian Kelayakan Puskesmas untuk Registrasi Puskesmas	<i>Jumlah Dokumen Hasil Verifikasi dan Penilaian Kelayakan Puskesmas untuk Registrasi Puskesmas</i>	4 Dokumen	260.000.000,00	Verifikasi dan Penilaian Kelayakan Puskesmas untuk Registrasi Puskesmas	<i>Jumlah Dokumen Hasil Verifikasi dan Penilaian Kelayakan Puskesmas untuk Registrasi Puskesmas</i>	4 Dokumen	149,999,300.00
	Investigasi Lanjutan Kejadian Ikutan Pasca Imunisasi dan Pemberian Obat Massal oleh Kabupaten/Kota	<i>Jumlah Dokumen Hasil Investigasi Lanjutan Kejadian Ikutan Pasca Imunisasi dan Pemberian Obat Massal oleh Kabupaten/Kota</i>	1 Dokumen	260.000.000,00	Investigasi Lanjutan Kejadian Ikutan Pasca Imunisasi dan Pemberian Obat Massal oleh Kabupaten/Kota	<i>Jumlah Dokumen Hasil Investigasi Lanjutan Kejadian Ikutan Pasca Imunisasi dan Pemberian Obat Massal oleh Kabupaten/Kota</i>	1 Dokumen	200.000.000,00
	Pengelolaan Rujukan dan Rujuk Balik	<i>Jumlah Dokumen Hasil Pengelolaan Rujukan dan Rujuk Balik di Fasilitas Pelayanan Kesehatan</i>	2 Dokumen	260.000.000,00	Pengelolaan Rujukan dan Rujuk Balik	<i>Jumlah Dokumen Hasil Pengelolaan Rujukan dan Rujuk Balik di Fasilitas Pelayanan Kesehatan</i>	2 Dokumen	149,999,750.00
	Penyelenggaraan Sistem Informasi Kesehatan Secara Terintegrasi	<i>Persentase instalasi farmasi prov./Kab./kota yang menerapkan sistem informasi logistik obat dan BMHP Persentase unit layanan yang menerapkan SIPNAP Tersedianya Profil Kesehatan Tersedianya Website</i>	68 Persen 90 Persen 1 Dokumen 1 website	195.000.000,00	Penyelenggaraan Sistem Informasi Kesehatan Secara Terintegrasi	<i>Persentase instalasi farmasi prov./Kab./kota yang menerapkan sistem informasi logistik obat dan BMHP Persentase unit layanan yang menerapkan SIPNAP Tersedianya Profil Kesehatan Tersedianya Website</i>	68 Persen 90 Persen 1 Dokumen 1 website	399,999,830.00
	Pengelolaan Sistem Informasi Kesehatan	<i>Jumlah Dokumen Hasil Pengelolaan Sistem Informasi Kesehatan</i>	1 Dokumen	195.000.000,00	Pengelolaan Sistem Informasi Kesehatan	<i>Jumlah Dokumen Hasil Pengelolaan Sistem Informasi Kesehatan</i>	1 Dokumen	399,999,830.00

RANCANGAN AWAL RKPD					HASIL ANALISIS KEBUTUHAN			
NO	PROGRAM / KEGIATAN / SUB KEGIATAN	INDIKATOR PROGRAM / KEGIATAN / SUB KEGIATAN	TARGET CAPAIAN	PAGU INDIKATIF (Rp)	PROGRAM / KEGIATAN / SUB KEGIATAN	INDIKATOR PROGRAM / KEGIATAN / SUB KEGIATAN	TARGET CAPAIAN	PAGU INDIKATIF (Rp)
1	2	3	4	5	6	7	8	9
	Penerbitan Izin Rumah Sakit Kelas B dan Fasilitas Pelayanan Kesehatan Tingkat Daerah Provinsi	<i>Presentase Rumah Sakit yang terakreditasi</i>	95 Persen	260.000.000,00	Penerbitan Izin Rumah Sakit Kelas B dan Fasilitas Pelayanan Kesehatan Tingkat Daerah Provinsi	<i>Presentase Rumah Sakit yang terakreditasi</i>	95 Persen	149,999,850.00
	Peningkatan Mutu Pelayanan Fasilitas Kesehatan	<i>Jumlah Fasilitas Kesehatan yang Dilakukan Pengukuran Indikator Nasional Mutu (INM) Pelayanan Kesehatan</i>	3 Unit	260.000.000,00	Peningkatan Mutu Pelayanan Fasilitas Kesehatan	<i>Jumlah Fasilitas Kesehatan yang Dilakukan Pengukuran Indikator Nasional Mutu (INM) Pelayanan Kesehatan</i>	3 Unit	149,999,850.00
3	PROGRAM PENINGKATAN KAPASITAS SUMBER DAYA MANUSIA KESEHATAN	<i>Jumlah SDM yang memiliki STR Aktif Persentase Puskesmas yang memiliki SDM sesuai standar Persentase Puskesmas yang memiliki SDM sesuai standar</i>	18.500 Orang 55 Persen	910.000.000,00	PROGRAM PENINGKATAN KAPASITAS SUMBER DAYA MANUSIA KESEHATAN	<i>Jumlah SDM yang memiliki STR Aktif Persentase Puskesmas yang memiliki SDM sesuai standar Persentase Puskesmas yang memiliki SDM sesuai standar</i>	18.500 Orang 55 Persen	600,166,233.00
	Perencanaan Kebutuhan Sumber Daya Manusia Kesehatan untuk UKM dan UKP Provinsi	<i>Persentase Puskesmas yang memiliki SDM sesuai standar Rasio Dokter per satuan penduduk Rasio tenaga medis per satuan penduduk</i>	55 Persen 0,54 rasio 4,97 rasio	455.000.000,00	Perencanaan Kebutuhan Sumber Daya Manusia Kesehatan untuk UKM dan UKP Provinsi	<i>Persentase Puskesmas yang memiliki SDM sesuai standar Rasio Dokter per satuan penduduk Rasio tenaga medis per satuan penduduk</i>	55 Persen 0,54 rasio 4,97 rasio	300,051,000.00
	Pemenuhan Kebutuhan Sumber Daya Manusia Kesehatan	<i>Jumlah Sumber Daya Manusia Kesehatan yang Memenuhi Standar di Fasilitas Pelayanan Kesehatan (Fasyankes)</i>	28125 Orang	260.000.000,00	Pemenuhan Kebutuhan Sumber Daya Manusia Kesehatan	<i>Jumlah Sumber Daya Manusia Kesehatan yang Memenuhi Standar di Fasilitas Pelayanan Kesehatan (Fasyankes)</i>	28125 Orang	150,000,200.00
	Distribusi dan Pemerataan Sumber Daya Manusia Kesehatan yang Terdistribusi	<i>Jumlah Sumber Daya Manusia Kesehatan yang Terdistribusi</i>	18000 Orang	195.000.000,00	Distribusi dan Pemerataan Sumber Daya Manusia Kesehatan yang Terdistribusi	<i>Jumlah Sumber Daya Manusia Kesehatan yang Terdistribusi</i>	18000 Orang	150,050,800.00

RANCANGAN AWAL RKPD					HASIL ANALISIS KEBUTUHAN			
NO	PROGRAM / KEGIATAN / SUB KEGIATAN	INDIKATOR PROGRAM / KEGIATAN / SUB KEGIATAN	TARGET CAPAIAN	PAGU INDIKATIF (Rp)	PROGRAM / KEGIATAN / SUB KEGIATAN	INDIKATOR PROGRAM / KEGIATAN / SUB KEGIATAN	TARGET CAPAIAN	PAGU INDIKATIF (Rp)
1	2	3	4	5	6	7	8	9
	Pengembangan Mutu dan Peningkatan Kompetensi Teknis Sumber Daya Manusia Kesehatan Tingkat Daerah Provinsi	<i>Jumlah Jabatan Fungsional kesehatan yang mengikuti Ujian Kompetensi Jumlah SDM yang ditingkatkan kompetensinya melalui pendidikan lanjutan Jumlah SDM yang memiliki STR Aktif Persentase Puskesmas tanpa dokter Persentase RSUD yang memiliki 4 dokter spesialis penunjang</i>	2000 Orang 250 Orang 18500 Org 0 Persen 60 Persen	455.000.000,00	Pengembangan Mutu dan Peningkatan Kompetensi Teknis Sumber Daya Manusia Kesehatan Tingkat Daerah Provinsi	<i>Jumlah Jabatan Fungsional kesehatan yang mengikuti Ujian Kompetensi Jumlah SDM yang ditingkatkan kompetensinya melalui pendidikan lanjutan Jumlah SDM yang memiliki STR Aktif Persentase Puskesmas tanpa dokter Persentase RSUD yang memiliki 4 dokter spesialis penunjang</i>	2000 Orang 250 Orang 18500 Org 0 Persen 60 Persen	300,115,233.00
	Peningkatan Kompetensi dan Kualifikasi Sumber Daya Manusia Kesehatan	<i>Jumlah Sumber Daya Manusia Kesehatan Kompetensi dan Kualifikasi Meningkat</i>	1200 Org	260.000.000,00	Peningkatan Kompetensi dan Kualifikasi Sumber Daya Manusia Kesehatan	<i>Jumlah Sumber Daya Manusia Kesehatan Kompetensi dan Kualifikasi Meningkat</i>	1200 Org	150,115,000.00
		<i>Jumlah Dokumen Hasil Pembinaan dan Pengawasan Sumber Daya Manusia Kesehatan</i>	2 Dokumen	195.000.000,00		<i>Jumlah Dokumen Hasil Pembinaan dan Pengawasan Sumber Daya Manusia Kesehatan</i>	2 Dokumen	150,000,233.00
4	PROGRAM SEDIAAN FARMASI, ALAT KESEHATAN DAN MAKANAN MINUMAN	<i>Persentase PBF Cabang yang memenuhi ketentuan perizinan berusaha</i>	100 Persen	715.000.000,00	PROGRAM SEDIAAN FARMASI, ALAT KESEHATAN DAN MAKANAN MINUMAN	<i>Persentase PBF Cabang yang memenuhi ketentuan perizinan berusaha</i>	100 Persen	599,999,900.00
	Penerbitan Pengakuan Pedagang Besar Farmasi (PBF) Cabang dan Cabang Penyalur Alat Kesehatan (PAK)	<i>Persentase PBF Cabang yang memenuhi ketentuan perizinan berusaha Persentase UKOT yang memenuhi ketentuan perizinan berusaha</i>	100 Persen 60 Persen	455.000.000,00	Penerbitan Pengakuan Pedagang Besar Farmasi (PBF) Cabang dan Cabang Penyalur Alat Kesehatan (PAK)	<i>Persentase PBF Cabang yang memenuhi ketentuan perizinan berusaha Persentase UKOT yang memenuhi ketentuan perizinan berusaha</i>	100 Persen 60 Persen	599,999,900.00
		<i>Jumlah PBF Cabang dan Cabang PAK yang Dikendalikan dan Diawasi dalam rangka Penerbitan dan Tindak lanjut Penerbitan Perizinan</i>	90 Sarana	455.000.000,00		<i>Jumlah PBF Cabang dan Cabang PAK yang Dikendalikan dan Diawasi dalam rangka Penerbitan dan Tindak lanjut Penerbitan Perizinan</i>	90 Sarana	599,999,900.00
		<i>Penerbitan Izin Usaha Kecil Obat Tradisional (UKOT)</i>	-	260.000.000,00		<i>Penerbitan Izin Usaha Kecil Obat Tradisional (UKOT)</i>	-	0

RANCANGAN AWAL RPKD					HASIL ANALISIS KEBUTUHAN			
NO	PROGRAM / KEGIATAN / SUB KEGIATAN	INDIKATOR PROGRAM / KEGIATAN / SUB KEGIATAN	TARGET CAPAIAN	PAGU INDIKATIF (Rp)	PROGRAM / KEGIATAN / SUB KEGIATAN	INDIKATOR PROGRAM / KEGIATAN / SUB KEGIATAN	TARGET CAPAIAN	PAGU INDIKATIF (Rp)
1	2	3	4	5	6	7	8	9
	Pengendalian dan Pengawasan serta Tindak Lanjut Penerbitan Izin Usaha Kecil Obat Tradisional	<i>Jumlah Usaha Kecil Obat Tradisional yang Dikendalikan dan Diawasi dalam rangka Penerbitan dan Tindak Lanjut Penerbitan Izin Usaha Kecil Obat Tradisional</i>	1 Sarana	260.000.000,00	Pengendalian dan Pengawasan serta Tindak Lanjut Penerbitan Izin Usaha Kecil Obat Tradisional	<i>Jumlah Usaha Kecil Obat Tradisional yang Dikendalikan dan Diawasi dalam rangka Penerbitan dan Tindak Lanjut Penerbitan Izin Usaha Kecil Obat Tradisional</i>	1 Sarana	0
5	PROGRAM PEMBERDAYAAN MASYARAKAT BIDANG KESEHATAN	<i>Persentase Kabupaten/Kota yang menerapkan Kebijakan Germas Jumlah Kab/Kota yang menerapkan Peraturan Daerah Kawasan Tanpa Rokok.</i>	53 Persen 7 Kab/Kota	975.000.000,00	PROGRAM PEMBERDAYAAN MASYARAKAT BIDANG KESEHATAN	<i>Persentase Kabupaten/Kota yang menerapkan Kebijakan Germas Jumlah Kab/Kota yang menerapkan Peraturan Daerah Kawasan Tanpa Rokok.</i>	53 Persen 7 Kab/Kota	600,000,400.00
	Advokasi, Pemberdayaan, Kemitraan, Peningkatan Peran Serta Masyarakat dan Lintas Sektor Tingkat Daerah Provinsi	<i>Persentase Kabupaten/Kota dengan minimal 80% Posyandu Aktif.</i>	69 Persen	455.000.000,00	Advokasi, Pemberdayaan, Kemitraan, Peningkatan Peran Serta Masyarakat dan Lintas Sektor Tingkat Daerah Provinsi	<i>Persentase Kabupaten Kota dengan minimal 80% Posyandu Aktif</i>	69 Persen	300,000,250.00
		<i>Jumlah Dokumen Hasil Advokasi Kesehatan, Pemberdayaan, Penggalangan Kemitraan, Peran serta Masyarakat dan Lintas Sektor Tingkat Daerah Provinsi</i>	5 Dokumen	455.000.000,00		<i>Jumlah Dokumen Hasil Advokasi Kesehatan, Pemberdayaan, Penggalangan Kemitraan, Peran serta Masyarakat dan Lintas Sektor Tingkat Daerah Provinsi</i>	5 Dokumen	300,000,250.00
	Pelaksanaan Komunikasi Informasi dan Edukasi (KIE) Perilaku Hidup Bersih dan Sehat dalam rangka Promotif Preventif Tingkat Daerah Provinsi	<i>Jumlah Kab/Kota yang menerapkan Peraturan Daerah Kawasan Tanpa Rokok</i>	7 Kab/Kota	260.000.000,00	Pelaksanaan Komunikasi Informasi dan Edukasi (KIE) Perilaku Hidup Bersih dan Sehat dalam rangka Promotif Preventif Tingkat Daerah Provinsi	<i>Jumlah Kab/Kota yang menerapkan Peraturan Daerah Kawasan Tanpa Rokok</i>	7 Kab/Kota	150,000,150.00
		<i>Jumlah Dokumen Hasil Promosi Kesehatan dan Perilaku Hidup Bersih dan Sehat</i>	1 Dokumen	260.000.000,00		<i>Jumlah Dokumen Hasil Promosi Kesehatan dan Perilaku Hidup Bersih dan Sehat</i>	1 Dokumen	150,000,150.00

RANCANGAN AWAL RKPD					HASIL ANALISIS KEBUTUHAN			
NO	PROGRAM / KEGIATAN / SUB KEGIATAN	INDIKATOR PROGRAM / KEGIATAN / SUB KEGIATAN	TARGET CAPAIAN	PAGU INDIKATIF (Rp)	PROGRAM / KEGIATAN / SUB KEGIATAN	INDIKATOR PROGRAM / KEGIATAN / SUB KEGIATAN	TARGET CAPAIAN	PAGU INDIKATIF (Rp)
1	2	3	4	5	6	7	8	9
	Pengembangan dan Pelaksanaan Upaya Kesehatan Bersumber Daya Masyarakat (UKBM) Tingkat Daerah Provinsi	<i>Jumlah Kab/Kota yang melaksanakan Layanan Upaya Berhenti Merokok. Persentase Kab/Kota melaksanakan pembinaan Posyandu aktif Persentase Kab/Kota yang menerapkan Kebijakan Germas</i>	125 PKM 69 Persen 53 Persen	260.000.000,00	Pengembangan dan Pelaksanaan Upaya Kesehatan Bersumber Daya Masyarakat (UKBM) Tingkat Daerah Provinsi	<i>Jumlah Kab/Kota yang melaksanakan Layanan Upaya Berhenti Merokok. Persentase Kab/Kota melaksanakan pembinaan Posyandu aktif Persentase Kab/Kota yang menerapkan Kebijakan Germas</i>	125 PKM 69 Persen 53 Persen	150.000.000,00
	Bimbingan Teknis dan Supervisi UKBM	<i>Jumlah Dokumen Hasil Bimbingan Teknis dan Supervisi UKBM</i>	1 Dokumen	260.000.000,00		<i>Jumlah Dokumen Hasil Bimbingan Teknis dan Supervisi UKBM</i>	1 Dokumen	150.000.000,00

Dari tabel 2.6. di atas dapat dilihat bahwa antara rancangan awal RKPD Tahun 2025 dengan kebutuhan Renja Dinas Kesehatan tidak terdapat perbedaan dari program dan kegiatan, hanya berbeda dari besaran anggaran yang dibutuhkan. Namun ada dua (2) indikator program yang dihilangkan setelah dilakukan analisis kebutuhan yaitu Penerbitan Izin Usaha Kecil Obat Tradisional (UKOT) dan Jumlah Usaha Kecil Obat Tradisional yang Dikendalikan dan Diawasi dalam rangka Penerbitan dan Tindaklanjut Penerbitan Izin Usaha Kecil Obat Tradisional.

Tabel 2 . 8 Konsistensi Target Program Rencana Kerja Pemerintah Daerah (RKPD) Dinas Kesehatan Provinsi Sulawesi Tengah Tahun 2025 dan RPJMD Tahun Pelaksanaan

No	Urusan	Kinerja Program RPJMD	Target Dan Satuan 2025	Program RKPD	Kinerja Program RKPD	Target Dan Satuan 2025	Keterangan	Perangkat Daerah Penanggungjawab
1	2	3	4	5	6	7	8	9
1	KESEHATAN	1 Angka Kematian Bayi	3.49	1 PROGRAM PEMENUHAN UPAYA KESEHATAN PERORANGAN DAN UPAYA KESEHATAN MASYARAKAT	1 Persentase kab./kota dengan ketersediaan obat esensial	95		Dinkes
		2 Angka Kelangsungan Hidup Bayi	996.51		2 Jumlah kematian Ibu	92		
		3 Angka Kematian Balita per 1.000 Kelahiran Hidup	6.28		3 Cakupan Pertolongan Persalinan oleh tenaga kesehatan yang memiliki kompetensi kebidanan	86.32		
		4 Angka Kematian Neonatal per 1.000 Kelahiran Hidup	4.1		4 Angka Kematian Bayi	3.49		
		5 Angka Kematian Ibu per 100.000 Kelahiran Hidup	92		5 Jumlah Kab/kota yang melaksanakan Deteksi Dini Faktor Risiko Penyakit Tidak Menular $\geq 80\%$ populasi usia ≥ 15 thn.	11		
		6 Cakupan Pemberian Makanan Pendamping ASI pada Anak Usia 6-24 Bulan Keluarga Miskin	83		6 Persentase Balita Gizi Buruk	2		
		7 Cakupan Komplikasi Kebidanan yang Ditangani	94.48		7 Jumlah Kab/Kota yang menerapkan Kebijakan Tatanan Kawasan Sehat	11 Kab/Kota		
		8 Cakupan Pertolongan Persalinan oleh Tenaga Kesehatan yang memiliki kompetensi kebidanan	86.32		8 Persentase Rumah Sakit Pemerintah menyelenggarakan kegiatan pelayanan kesehatan tradisional terintegrasi	80		
		9 Cakupan Neonatus dengan Komplikasi yang Ditangani	76.96		9 Jumlah Kab/kota yang eliminasi malaria (%)	100		
		10 Rasio Dokter per Satuan Penduduk	0.54		10 Treatment Coverage TB (%)	65%		
		11 Rasio Tenaga Medis per Satuan Penduduk	4.97		11 Persentase Fasyankes yang melaksanakan pelayanan kefarmasian sesuai standar	75		

No	Urusan	Kinerja Program RPJMD	Target Dan Satuan 2025	Program RKPD	Kinerja Program RKPD	Target Dan Satuan 2025	Keterangan	Perangkat Daerah Penanggungjawab
1	2	3	4	5	6	7	8	9
		12 Presentase Hasil Kajian DHA	65%		12 Presentase Rumah Sakit milik Pemerintah Daerah yang memenuhi sarana, prasarana dan alat kesehatan sesuai standar	95		
		13 Cakupan Kunjungan Bayi	88.41		13 Presentase Puskesmas yang terakreditasi	100		
		14 Cakupan Kunjungan Ibu Hamil K4	88.69		14 Cakupan Desa/Kelurahan Universal Child Immunization (UCI)(%)	86.11		
		15 Cakupan Pelayanan Nifas	87.61		15 Presentase Rumah Sakit yang terakreditasi	95		
		16 Cakupan Pelayanan Anak Balita	86.29		16 Presentase Kab/Kota yang membentuk PSC 119	95		
		17 Cakupan Penjaringan Kesehatan Siswa SD dan Setingkat	87.48					
		18 Cakupan Balita Gizi Buruk yang Mendapatkan Perawatan	100%	2 PROGRAM PENINGKATAN KAPASITAS SUMBER DAYA MANUSIA KESEHATAN	1 Presentase Puskesmas yang memiliki SDMK sesuai standar	55		
		19 Rasio Posyandu per Satuan Balita	13.81		2 Jumlah SDMK yang memiliki STR Aktif	18.500 orang		
		20 Cakupan Puskesmas	134.29					
		21 Cakupan pelayanan Kesehatan rujukan pasien masyarakat miskin	100	3 PROGRAM SEDIAAN FARMASI, ALAT KESEHATAN DAN MAKANAN MINUMAN	1 Presentase PBF Cabang yang memenuhi ketentuan perizinan berusaha	100		
		22 Cakupan Puskesmas Pembantu	36.75					
		23 Presentase Puskesmas yang Terakreditasi	100%	4 PROGRAM PEMBERDAYAAN MASYARAKAT BIDANG KESEHATAN	1 Jumlah Kab/Kota yang menerapkan Peraturan Daerah Kawasan Tanpa Rokok.	7 Kab/Kota		
		24 Rasio Rumah Sakit per Satuan Penduduk	0.01		2 Presentase Kabupaten/Kota yang menerapkan Kebijakan Germas	53		

No	Urusan	Kinerja Program RPJMD	Target Dan Satuan 2025	Program RKPD	Kinerja Program RKPD	Target Dan Satuan 2025	Keterangan	Perangkat Daerah Penanggungjawab
1	2	3	4	5	6	7	8	9
		25 Cakupan Pelayanan Gawat Darurat Level 1 yang Harus Diberikan Sarana Kesehatan (RS)	100	5 PROGRAM PENUNJANG URUSAN PEMERINTAHAN DAERAH	1 Penilaian SAKIP	81,05 nilai		
		26 Rasio Puskesmas, Poliklinik, Pustu per Satuan Penduduk	0.34		2 Reformasi Birokrasi			
		27 Cakupan Penemuan Pneumonia Balita	11.55		3 Indeks Kepuasan Masyarakat			
		28 Cakupan Penemuan dan Penanganan Penderita Penyakit TBC BTA	73.36					
		29 Tingkat Prevalensi Tuberkulosis (per 100.000 Penduduk)	81.41					
		30 Tingkat Kematian Karena Tuberkulosis (per 100.000 Penduduk)	1.01					
		31 Proporsi Jumlah Kasus Tuberkulosis yang Terdeteksi dalam Program DOTS	55.41					
		32 Proporsi Kasus Tuberkulosis yang Diobati dan Sembuh dalam Program DOTS	0.00					
		33 Cakupan Penemuan dan Penanganan Penderita Penyakit DBD	100					
		34 CFR \leq 1						
		35 IR 10 /100.000 pddk						
		36 Penderita Diare yang Ditangani	55.02					
		37 Angka Kejadian Malaria	161.04					
		38 Tingkat Kematian Akibat Malaria	0					
		39 Proporsi Anak Balita yang Tidur dengan Kelambu Berinsektisida	0					

No	Urusan	Kinerja Program RPJMD	Target Dan Satuan 2025	Program RKPD	Kinerja Program RKPD	Target Dan Satuan 2025	Keterangan	Perangkat Daerah Penanggungjawab
1	2	3	4	5	6	7	8	9
		40 Proporsi Anak Balita dengan Demam yang Diobati dengan Obat Anti Malaria yang Tepat	0					
		41 Prevalensi HIV/AIDS (persen) dari Total Populasi	0.03					
		42 Non Polio AFP Rate per 100.000 Penduduk	0.004					
		43 Cakupan Desa/Kelurahan <i>Universal Child Immunization</i> (UCI)	86.11					
		44 Presentase Anak Usia 1 Tahun yang Diimunisasi Campak	96.72					
		45 <i>Schistosomiasis</i> (lokal spesifik)						
		46 Penanganan Krisis Kesehatan akibat bencana	100					
		47 Cakupan Desa/Kelurahan Mengalami KLB yang Dilakukan Penyelidikan Epidemiologi < 24 Jam	100					
		48 Persentase UKOT (Usaha Kecil Obat Tradisional) yang memenuhi ketentuan perizinan berusaha	60					
		49 Proporsi Jumlah Penduduk Usia 15 -24 Tahun yang memiliki Pengetahuan Komprehensif Tentang HIV/AIDS	0					
		50 Pengguna Kondom pada Hubungan Seks Beresiko Tinggi Terakhir	0					

Tabel 2 . 9 Daftar Program Kegiatan Dan Sub Kegiatan Rencana Kerja Pemerintah Daerah (RKPD)

No	Urusan	Program	Indikator Kinerja Program	Target Satuan 2025	Kegiatan	Indikator Kinerja Kegiatan	Target Satuan 2025	Sub Kegiatan	Indikator Kinerja Sub Kegiatan	Target/Satuan	Pagu Sub kegiatan	Pagu Sub Kegiatan Tahun 2025 (30% thn 2025)	Pagu Subkegiatan 2024	
1	2	3	4	5	6	7	8	9	10	11	12	13	14	15
											210,529,269,809			
1	KESEHATAN	1 PROGRAM PEMENUHAN UPAYA KESEHATAN PERORANGAN DAN UPAYA KESEHATAN MASYARAKAT	1 Persentase kab./kota dengan ketersediaan obat esensial	95	1 Penyediaan Fasilitas Pelayanan, Sarana, Prasarana dan Alat Kesehatan untuk UKP Rujukan, UKM dan UKM Rujukan Tingkat Daerah Provinsi	1 Persentase PKM dengan ketersediaan obat dan vaksin esensial	100	1. Pengadaan Alat Kesehatan/Alat Penunjang Medik Fasilitas Layanan Kesehatan	-	Jumlah Alat Kesehatan/Alat Penunjang Medik Fasilitas Layanan Kesehatan yang Disediakan	Unit		0	
			2 Jumlah kematian Ibu	92 angka		2 Persentase kab./kota dengan ketersediaan obat esensial	95	2. Pengadaan Bahan Habis Pakai Lainnya (Sprei, Handuk dan Habis Pakai Lainnya)	-	Jumlah Bahan Habis Pakai Lainnya (Sprei, Handuk dan Habis Pakai Lainnya) yang Disediakan	Pkt		0	0
			3 Cakupan Pertolongan Persalinan oleh tenaga kesehatan yang memiliki kompetensi kebidanan	94.48		3 Persentase ketersediaan obat dan vaksin	100	3. Pemeliharaan Alat Kesehatan/Alat Penunjang Medik Fasilitas Layanan Kesehatan	-	Jumlah Alat Kesehatan/Alat Penunjang Medik Fasilitas Layanan Kesehatan yang Terpelihara Sesuai Standar	Unit		0	

No	Urusan	Program	Indikator Kinerja Program	Target Satuan 2025	Kegiatan	Indikator Kinerja Kegiatan	Target Satuan 2025	Sub Kegiatan	Indikator Kinerja Sub Kegiatan	Target/Satuan	Pagu Sub kegiatan	Pagu Sub Kegiatan Tahun 2025 (30% thn 2025)	Pagu Subkegiatan 2024	
1	2	3	4	5	6	7	8	9	10	11	12	13	14	15
			4 Angka Kematian Bayi	3.49				4. Distribusi Alat Kesehatan, Obat, Vaksin, Makanan dan Minuman serta Fasilitas Kesehatan Lainnya	Persentase kab./kota dengan ketersediaan obat esensial	Jumlah Dokumen Distribusi Alat Kesehatan, Obat, Vaksin, makanan dan Minuman Serta Fasilitas Kesehatan Lainnya	Dok	195,000,000.00	45,000,000.00	150,000,000.00
			5 Jumlah Kab/kota yang melaksanakan Deteksi Dini Faktor Risiko Penyakit Tidak Menular \geq 80% populasi usia \geq 15 thn.	11 Kab/Kota				5. Pengadaan Obat, Vaksin, Makanan dan Minuman serta Fasilitas Kesehatan Lainnya	Persentase ketersediaan obat dan vaksin	Jumlah Obat, Vaksin, Makanan dan Minuman Serta Fasilitas Kesehatan Lainnya Yang Disediakan	Pkt	325,000,000.00	75,000,000.00	250,000,000.00
			7 Jumlah Kab/Kota yang menerapkan Kebijakan Tatahan Kawasan Sehat	11 Kab/Kota	2 Penyediaan Layanan Kesehatan untuk UKP Rujukan, UKM dan UKM Rujukan Tingkat Daerah Provinsi	1 Persentase pelayanan kesehatan bagi penduduk yang terdampak krisis kesehatan akibat bencana dan/atau berpotensi bencana.	100	1. Pengelolaan Pelayanan Kesehatan bagi Penduduk Terdampak Krisis Kesehatan Akibat Bencana dan/atau Berpotensi Bencana	Persentase pelayanan kesehatan bagi penduduk yang terdampak krisis kesehatan akibat bencana dan/atau berpotensi bencana.	Jumlah Penduduk yang mendapatkan layanan kesehatan yang terdampak krisis kesehatan akibat Bencana dan/atau Berpotensi Bencana Provinsi Sesuai Standar	Org	316,046,900.00	72,933,900.00	243,113,000.00

No	Urusan	Program	Indikator Kinerja Program	Target Satuan 2025	Kegiatan	Indikator Kinerja Kegiatan	Target Satuan 2025	Sub Kegiatan	Indikator Kinerja Sub Kegiatan	Target/Satuan	Pagu Sub kegiatan	Pagu Sub Kegiatan Tahun 2025 (30% thn 2025)	Pagu Subkegiatan 2024	
1	2	3	4	5	6	7	8	9	10	11	12	13	14	15
			8 Persentase Rumah Sakit Pemerintah menyelenggarakan kegiatan pelayanan kesehatan tradisional terintegrasi	80 persen		2 Persentase Pelayanan Kesehatan bagi Orang yg terdampak dan berisiko pada situasi Kejadian Luar Biasa (KLB)	100	2. Pengelolaan Pelayanan Kesehatan bagi Penduduk pada Kondisi Kejadian Luar Biasa (KLB)	Persentase Pelayanan Kesehatan bagi Orang yg terdampak dan berisiko pada situasi Kejadian Luar Biasa (KLB)	Jumlah Penduduk yang mendapatkan layanan kesehatan pada Kondisi Kejadian Luar Biasa Provinsi yang mendapatkan Pelayanan Kesehatan Sesuai Standar	Org	650,000,000.00	150,000,000.00	500,000,000.00
			9 Jumlah Kab/kota yang eliminasi malaria (%)	100		3 Cakupan Desa/Kelurahan Mengalami KLB yang dilakukan Penyelidikan Epidemiologi < 24 jam	100	3. Pengelolaan Pelayanan Kesehatan Ibu dan Anak	Meningkatnya mutu layanan kesehatan Ibu dan Anak	Jumlah Jumlah Dokumen Hasil Pengelolaan Pelayanan Kesehatan Ibu dan Anak	Dok	390,000,000.00	90,000,000.00	300,000,000.00
			10 Treatment Coverage TB (%)	65%				4. Pengelolaan Pelayanan Kesehatan Usia Produktif	Meningkatnya Layanan Kesehatan usia Produktif	Jumlah Dokumen Hasil Pengelolaan Pelayanan Kesehatan Usia Produktif	Dok	390,000,000.00	90,000,000.00	300,000,000.00
			11 Persentase Fasyankes yang melaksanakan pelayanan kefarmasian sesuai standar	75		4 Persentase kabupaten/kota yang merespon peringatan dini KLB (alert systems) minimal 80%	75	5. Pengelolaan Pelayanan Kesehatan Gizi Masyarakat	Meningkatnya layanan kesehatan gizi masyarakat	Jumlah Dokumen Hasil Pengelolaan Pelayanan Kesehatan Gizi Masyarakat	Dok	611,916,500.00	141,211,500.00	470,705,000.00

No	Urusan	Program	Indikator Kinerja Program	Target Satuan 2025	Kegiatan	Indikator Kinerja Kegiatan	Target Satuan 2025	Sub Kegiatan	Indikator Kinerja Sub Kegiatan	Target/Satuan	Pagu Sub kegiatan	Pagu Sub Kegiatan Tahun 2025 (30% thn 2025)	Pagu Subkegiatan 2024	
1	2	3	4	5	6	7	8	9	10	11	12	13	14	15
			1 2 Persentase Rumah Sakit milik Pemerintah Daerah yang memenuhi sarana, prasarana dan alat kesehatan sesuai standar	95		5 Angka Kematian Bayi	3.49	6 Pengelolaan Pelayanan Kesehatan Kerja dan Olahraga	Meningkatnya layanan kesjaOr	Jumlah Dokumen Hasil Pengelolaan Pelayanan Kesehatan Kerja dan Olahraga	Dok	260,000,000.00	60,000,000.00	200,000,000.00
			1 3 Persentase Puskesmas yang terakreditasi	100%		6 Angka Kelangsungan Hidup Bayi	996.51	7 Pengelolaan Pelayanan Kesehatan Lingkungan	Meningkatnya Sanitasi lingkungan	Jumlah Dokumen Hasil Pengelolaan Pelayanan Kesehatan Lingkungan	Dok	390,000,000.00	90,000,000.00	300,000,000.00
			1 4 Cakupan Desa/Kelurahan Universal Child Immunization (UCI)(%)	100		7 Angka Kematian Balita per 1000 Kelahiran Hidup	6.28	Pengelolaan Pelayanan Kesehatan Usia lanjut	Meningkatnya layanan Kesehatan	Jumlah Dokumen Hasil Pengelolaan Pelayanan Kesehatan Usia lanjut	Dok	260,000,000.00	60,000,000.00	200,000,000.00
			1 5 Presentase Rumah Sakit yang terakreditasi	95		8 Angka Kematian Neonatal per 1000 Kelahiran Hidup	4.1	8 Pengelolaan Pelayanan Promosi Kesehatan	Meningkatnya layanan promosi kesehatan	Jumlah Dokumen Hasil Pengelolaan Pelayanan Promosi Kesehatan	Dok	260,000,000.00	60,000,000.00	200,000,000.00
			1 6 Persentase Kab/Kota yang membentuk PSC 119	95		9 Angka Kematian Ibu per 100.000 Kelahiran Hidup	92 angka	9 Pengelolaan Pelayanan Kesehatan Tradisonal, Akupuntur, Asuhan Mandiri dan Tradisional Lainnya	Meningkatnya layanan kes tradisional	Jumlah Dokumen Hasil Pengelolaan Pelayanan Kesehatan Tradisonal, Akupuntur, Asuhan Mandiri dan Tradisional Lainnya	Dok	195,000,000.00	45,000,000.00	150,000,000.00

No	Urusan	Program	Indikator Kinerja Program	Target Satuan 2025	Kegiatan	Indikator Kinerja Kegiatan	Target Satuan 2025	Sub Kegiatan	Indikator Kinerja Sub Kegiatan	Target/Satuan	Pagu Sub kegiatan	Pagu Sub Kegiatan Tahun 2025 (30% thn 2025)	Pagu Subkegiatan 2024	
1	2	3	4	5	6	7	8	9	10	11	12	13	14	15
						10 Cakupan Komplikasi Kebidanan yang ditangani	94.48	10 Pengelolaan Pelayanan Kesehatan Penyakit Menular dan Tidak Menular	Meningkatnya pelayanan kes penyakit menular & tidak Menular	Dok	3,037,405,800	700,939,800.00	2,336,466,000.00	
						11 Cakupan Pertolongan Persalinan oleh tenaga kesehatan yang memiliki kompetensi kebidanan	86.32	11 Pengelolaan Pelayanan Kesehatan Haji	Meningkatnya pelayanan Kes Haji	Dok	195,000,000.00	45,000,000.00	150,000,000.00	
						12 Cakupan Kunjungan Bayi	88.41	12 Pengelolaan Pelayanan Kesehatan Orang dengan Masalah Kesehatan Jiwa (ODMK)	Meningkatnya pelayanan kesehatan Jiwa	Dok	260,000,000.00	60,000,000.00	200,000,000.00	
						13 Cakupan Kunjungan Ibu Hamil K4	88.69	13 Pengelolaan Pelayanan Kesehatan Orang dengan Kecanduan NAPZA	Meningkatnya Pelayanan kesehatan dgn kecanduan NAPZA	Org	260,000,000.00	60,000,000.00	200,000,000.00	
						14 Cakupan Pelayanan Nifas	87.61	14 Pengelolaan Pelayanan Kesehatan Khusus	Meningkatnya pelayanan kesehatan gigi & mulut	Dok	195,000,000.00	45,000,000.00	150,000,000.00	
						15 Cakupan Neonatus dengan Komplikasi yang ditangani	76.96	15 Pengelolaan Jaminan Kesehatan Masyarakat	Terpenuhinya jaminan kes masyarakat miskin	Dok	260,000,000.00	60,000,000.00	200,000,000.00	

No	Urusan	Program	Indikator Kinerja Program	Target Satuan 2025	Kegiatan	Indikator Kinerja Kegiatan	Target Satuan 2025	Sub Kegiatan	Indikator Kinerja Sub Kegiatan	Target/Satuan	Pagu Sub kegiatan	Pagu Sub Kegiatan Tahun 2025 (30% thn 2025)	Pagu Subkegiatan 2024	
1	2	3	4	5	6	7	8	9	10	11	12	13	14	15
						16 Cakupan Pelayanan Anak Balita	86.29	1 6 Pengelolaan Surveilans Kesehatan	Terpenuhinya pengamatan penyakit menular potensi KLB	Dok	390,000,000.00	90,000,000.00	300,000,000.00	
						17 Cakupan Penjaringan Kesehatan Siswa SD dan Setingkat	87.48	1 7 Pembinaan Pelaksanaan Upaya Pelayanan Kesehatan	Meningkatnya upaya pelayanan kesehatan	Dok	390,000,000.00	90,000,000.00	300,000,000.00	
						18 Persentase Persalinan di Fasilitas Pelayanan Kesehatan (PF)	84	1 8 Verifikasi dan Penilaian Kelayakan Puskesmas untuk Registrasi Puskesmas	Terpenuhinya registrasi Puskesmas	Dok	260,000,000.00	60,000,000.00	200,000,000.00	
						19 Persentase kunjungan neonatal lengkap 0-28 hari	79	1 9 Investigasi Lanjutan Kejadian Ikutan Pasca Imunisasi dan Pemberian Obat Massal oleh Kabupaten/Kota	Terpenuhinya kejadian pasca imunisasi	Dok	260,000,000.00	60,000,000.00	200,000,000.00	
						20 Jumlah penyelenggara kajian audit maternal perinatal 4x pertahun	11 Kab	2 0 Penyediaan dan Pengelolaan Sistem Penanganan Gawat Darurat Terpadu (SPGDT)	Penyediaan sistem penanganan gawat darurat	Unit	157,249,248	36,288,288.00	120,960,960.00	

No	Urusan	Program	Indikator Kinerja Program	Target Satuan 2025	Kegiatan	Indikator Kinerja Kegiatan	Target Satuan 2025	Sub Kegiatan	Indikator Kinerja Sub Kegiatan	Target/Satuan	Pagu Sub kegiatan	Pagu Sub Kegiatan Tahun 2025 (30% thn 2025)	Pagu Subkegiatan 2024	
1	2	3	4	5	6	7	8	9	10	11	12	13	14	15
						21 Persentase Puskesmas melaksanakan kelas ibu balita di 50% desa/kelurahan	100	2.1 Pengelolaan Rujukan dan Rujuk Balik	Meningkatnya upaya Rujukan kesehatan	Jumlah Dokumen Hasil Pengelolaan Rujukan dan Rujuk Balik di Fasilitas Pelayanan Kesehatan	Dok	260,000,000.00	60,000,000.00	200,000,000.00
						22 Persentase Puskesmas melaksanakan pendekatan MTBS	100	2.2 Upaya Pengurangan Risiko Krisis Kesehatan	Meningkatnya upaya pengurangan reriko kesehatan	Jumlah Dokumen Hasil Upaya Pengurangan Risiko Krisis Kesehatan	Dok	178,868,658	41,277,382.50	137,591,275.00
						23 Persentase Puskesmas Melaksanakan SDIDTK	100	2.3 Pengelolaan Penelitian Kesehatan	Terpenuhinya upaya penelitian kesehatan	Jumlah Dokumen Hasil Pengelolaan Penelitian Kesehatan	Dok	130,000,000.00	30,000,000.00	100,000,000.00
						24 Persentase Puskesmas mampu laksana PKPR	80	2.4 Penilaian/Appraisal Sarana Prasarana dan Alat Kesehatan Pasca Bencana	Terpenuhinya sarana alkes Pasca bencana	Jumlah Dokumen Hasil Penilaian/Appraisal Sarana Prasarana dan Alat Kesehatan Pasca Bencana	Dok	129,024,903	29,774,977.50	99,249,925.00
						25 Persentase Puskesmas membina minimal 20% sekolah/madrasah (SD/MI, SMP/MTs, SMA/SMK/MA)	100	2.5 Koordinasi dan Sinkronisasi Penerapan SPM Bidang Kesehatan Lintas Kabupaten/Kota	Terpenuhinya SPM Bidang Kesehatan	Jumlah Dokumen Hasil Koordinasi dan Sinkronisasi Penerapan SPM Bidang Kesehatan Lintas Kabupaten/Kota	Dok	325,000,000.00	75,000,000.00	250,000,000.00
						26 Persentase Puskesmas memberikan pelayanan kesehatan reproduksi calon pengantin (kespro catin)	100							

No	Urusan	Program	Indikator Kinerja Program	Target Satuan 2025	Kegiatan	Indikator Kinerja Kegiatan	Target Satuan 2025	Sub Kegiatan	Indikator Kinerja Sub Kegiatan		Target/Satuan	Pagu Sub kegiatan	Pagu Sub Kegiatan Tahun 2025 (30% thn 2025)	Pagu Subkegiatan 2024
									10	11				
1	2	3	4	5	6	7	8	9	10	11	12	13	14	15
						27 Puskesmas mampu dan memberikan pelayanan KB pasca persalinan	100						-	
						28 Jumlah Kab/kota yang melaksanakan Deteksi Dini Faktor Risiko Penyakit Tidak Menular ≥ 80 % populasi usia ≥ 15 thn.	11 Kab/Kota						-	
						29 Jumlah Puskesmas yang melaksanakan pelayanan Terpadu (Pandu) PTM.	135 PKM						-	
						30 Persentase Puskesmas membina posyandu lansia di 50% desa diwilayah kerjanya	100						-	
						31 Persentase Puskesmas menyelenggarakan pelayanan kesehatan lansia	100						-	

No	Urusan	Program	Indikator Kinerja Program	Target Satuan 2025	Kegiatan	Indikator Kinerja Kegiatan	Target Satuan 2025	Sub Kegiatan	Indikator Kinerja Sub Kegiatan	Target/Satuan	Pagu Sub kegiatan	Pagu Sub Kegiatan Tahun 2025 (30% thn 2025)	Pagu Subkegiatan 2024	
1	2	3	4	5	6	7	8	9	10	11	12	13	14	15
						32 Persentase Puskesmas menyelenggarakan pelayanan jangka panjang	100						-	
						33 Cakupan Balita Gizi Buruk yang mendapatkan perawatan	100						-	
						34 Cakupan Pemberian Makanan Pendamping ASI pada anak usia 6 - 24 bulan keluarga miskin	83						-	
						35 Persentase Balita Gizi Buruk	2						-	
						36 Prevalensi Balita Gizi Kurang	11						-	
						37 Prevalensi Stunting pada Balita	16						-	
						38 Persentase Ibu Hamil yang mendapatkan Tablet Tambah Darah (TTD)	85						-	
						39 Persentase Ibu Hamil Kurang Energi Kronik (KEK) mendapatkan	83						-	

No	Urusan	Program	Indikator Kinerja Program	Target Satuan 2025	Kegiatan	Indikator Kinerja Kegiatan	Target Satuan 2025	Sub Kegiatan	Indikator Kinerja Sub Kegiatan		Target/Satuan	Pagu Sub kegiatan	Pagu Sub Kegiatan Tahun 2025 (30% thn 2025)	Pagu Subkegiatan 2024
									10	11				
1	2	3	4	5	6	7	8	9	10	11	12	13	14	15
						Makanan Tambahan								
						40 Persentase Bayi Usia Kurang dari 6 Bulan mendapatkan ASI Eksklusif	60						-	
						41 Persentase Remaja Putri Mendapat Tablet Tambah Darah	56						-	
						42 Persentase Bayi Baru Lahir Mendapat Inisiasi Menyusui Dini (IMD)	74						-	
						43 Jumlah Kabupaten/Kota yang melaksanakan Kesehatan Kerja	11 Kab/Kota						-	
						44 Jumlah Kabupaten/Kota yang melaksanakan Kesehatan Olahraga	11 Kab/Kota						-	
						45 Cakupan pengawasan kualitas air minum	75						-	
						46 Kepala Keluarga (KK) dengan Akses Jamban Sehat	80						-	

No	Urusan	Program	Indikator Kinerja Program	Target Satuan 2025	Kegiatan	Indikator Kinerja Kegiatan	Target Satuan 2025	Sub Kegiatan	Indikator Kinerja Sub Kegiatan		Target/Satuan	Pagu Sub kegiatan	Pagu Sub Kegiatan Tahun 2025 (30% thn 2025)	Pagu Subkegiatan 2024
									10	11				
1	2	3	4	5	6	7	8	9	10	11	12	13	14	15
						47 Jumlah Kab/Kota yang menerapkan Kebijakan Tatanan Kawasan Sehat	11 Kab/Kota						-	
						48 Jumlah Fasyankes yang memiliki pengelolaan limbah medis sesuai standar	164 Fasyankes						-	
						49 Persentase Tempat Pengelolaan Pangan (TPP) yang memenuhi standar	70						-	
						50 Persentase Tempat dan Fasilitas Umum (TFU) yang dilakukan pengawasan sesuai standar	69						-	
						51 Rasio Posyandu per satuan Balita	13,81 rasio						-	
						52 Cakupan Desa Siaga Aktif	80						-	
						53 Persentase Puskesmas yang menyelenggarakan kegiatan pelayanan kesehatan tradisional	90						-	

No	Urusan	Program	Indikator Kinerja Program	Target Satuan 2025	Kegiatan	Indikator Kinerja Kegiatan	Target Satuan 2025	Sub Kegiatan	Indikator Kinerja Sub Kegiatan	Target/Satuan	Pagu Sub kegiatan	Pagu Sub Kegiatan Tahun 2025 (30% thn 2025)	Pagu Subkegiatan 2024	
1	2	3	4	5	6	7	8	9	10	11	12	13	14	15
						54 Persentase Rumah Sakit Pemerintah menyelenggarakan kegiatan pelayanan kesehatan tradisional terintegrasi	80						-	
						55 Persentase Griya Sehat di Kabupaten/Kota	80						-	
					Jumlah UTD yg mendapatkan pembinaan pelayanan transfusi darah sesuai standar	56 Persentase UTD yang melaksanakan pelayanan transfusi darah sesuai standar.	60						-	
						57 Cakupan balita pneumonia yang ditangani	11,55						-	
						58 Cakupan Penemuan dan Penanganan Penderita Penyakit TBC BTA	73.36						-	
						59 Tingkat Prevalensi Tuberkulosis (per 100.000 Penduduk)	81.41						-	
						60 Tingkat Kematian Karena Tuberkulosis (per 100.000 Penduduk)	1.01						-	

No	Urusan	Program	Indikator Kinerja Program	Target Satuan 2025	Kegiatan	Indikator Kinerja Kegiatan	Target Satuan 2025	Sub Kegiatan	Indikator Kinerja Sub Kegiatan		Target/Satuan	Pagu Sub kegiatan	Pagu Sub Kegiatan Tahun 2025 (30% thn 2025)	Pagu Subkegiatan 2024
									10	11				
1	2	3	4	5	6	7	8	9	10	11	12	13	14	15
						61 Proporsi Jumlah Kasus Tuberkulosis yang Terdeteksi dalam Program DOTS	55.41						-	
						62 Proporsi Kasus Tuberkulosis yang diobati dan Sembuh dalam Program DOTS	0 kasus						-	
						63 Cakupan Penemuan dan Penanganan Penderita Penyakit DBD	100						-	
						64 Penderita Diare yang ditangani	55.02						-	
						65 Angka Kejadian Malaria	161.04						-	
						66 Tingkat Kematian Akibat Malaria	0						-	
						67 Proporsi Anak Balita yang Tidur dengan Kelambu Berinsektisida	0						-	
						68 Proporsi Anak Balita dengan Demam yang diobati dengan obat anti Malaria yang Tepat							-	

No	Urusan	Program	Indikator Kinerja Program	Target Satuan 2025	Kegiatan	Indikator Kinerja Kegiatan	Target Satuan 2025	Sub Kegiatan	Indikator Kinerja Sub Kegiatan		Target/Satuan	Pagu Sub kegiatan	Pagu Sub Kegiatan Tahun 2025 (30% thn 2025)	Pagu Subkegiatan 2024
									10	11				
1	2	3	4	5	6	7	8	9	10	11	12	13	14	15
						69 Prevalensi HIV / AIDS (persen) dari Total Populasi							-	
						70 Pengguna Kondom pada Hubungan Seks Berisiko Tinggi Terakhir	0						-	
						71 Proporsi Jumlah Penduduk Usia 15-24 Tahun yang Memiliki Pengetahuan Komprehensif Tentang HIV / AIDS	0						-	
						72 Treatment Coverage TB	65%						-	
						73 Jumlah Kab/Kota yang memiliki >20% puskesmasnya yang menjadi rujukan rabies center	11 kab/kota						-	
						74 Prevalensi Rate Penyakit Kusta1/10.000 penduduk	100						-	
						75 Proporsi Kusta pada Anak < 5%	< 5						-	
						76 Jumlah Kab/kota yang eliminasi malaria	100						-	

No	Urusan	Program	Indikator Kinerja Program	Target Satuan 2025	Kegiatan	Indikator Kinerja Kegiatan	Target Satuan 2025	Sub Kegiatan	Indikator Kinerja Sub Kegiatan		Target/Satuan	Pagu Sub kegiatan	Pagu Sub Kegiatan Tahun 2025 (30% thn 2025)	Pagu Subkegiatan 2024
									10	11				
1	2	3	4	5	6	7	8	9	10	11	12	13	14	15
						77 Angka kesakitan API <1/1000 penduduk	0,01						-	
						78 Persentase Kab/Kota yang 80% puskesmasnya melaksanakan tatalaksana diare sesuai standar	80						-	
						79 Persentase ibu hamil yang melakukan Deteksi Dini Hepatitis B (DDHB)	100						-	
						80 persentase kabupaten endemis filariasis yang dapat menurunkan mikrofilaria rate <1%	86						-	
						81 Persentase Orang Dengan HIV-AIDS yang menjalani terapi ARV (ODHA on ARV)	50						-	
						82 Cakupan Penyandang Hipertensi yang dilayani sesuai standar+L95:M1 08	50						-	

No	Urusan	Program	Indikator Kinerja Program	Target Satuan 2025	Kegiatan	Indikator Kinerja Kegiatan	Target Satuan 2025	Sub Kegiatan	Indikator Kinerja Sub Kegiatan		Target/Satuan	Pagu Sub kegiatan	Pagu Sub Kegiatan Tahun 2025 (30% thn 2025)	Pagu Subkegiatan 2024
									10	11				
1	2	3	4	5	6	7	8	9	10	11	12	13	14	15
						83 Cakupan Penyandang Diabetes Melitus yang dilayani sesuai standar	50						-	
						84 Cakupan penderita Gangguan Indra Fungsional yang di tangani	50						-	
						85 Cakupan Penderita Kanker Serviks yang di tangani	50						-	
						86 Cakupan Penderita Kanker Payudara yang di tangani	50						-	
						87 Persentase Penetapan Status Istithoah Kesehatan Calon Jemaah Haji	100						-	
						88 Setiap ODGJ pasung yang mendapatkan layanan	90						-	
						89 Jumlah Puskesmas yang memiliki Institusi Penerima Wajib Lapor (IPWL).	9 PKM						-	

No	Urusan	Program	Indikator Kinerja Program	Target Satuan 2025	Kegiatan	Indikator Kinerja Kegiatan	Target Satuan 2025	Sub Kegiatan	Indikator Kinerja Sub Kegiatan		Target/Satuan	Pagu Sub kegiatan	Pagu Sub Kegiatan Tahun 2025 (30% thn 2025)	Pagu Subkegiatan 2024
									10	11				
1	2	3	4	5	6	7	8	9	10	11	12	13	14	15
						90 Persentase Puskesmas dengan pelayanan kesehatan gigi dan mulut yang optimal	85						-	
						91 Cakupan Pelayanan Kesehatan Dasar Masyarakat Miskin	100						-	
						92 Presentase hasil kajian DHA	65						-	
						93 Cakupan Pelayanan Kesehatan Rujukan Pasien Masyarakat Miskin	100						-	
						94 Jumlah Kab/Kota yang mempunyai kapasitas dalam pencegahan dan pengendalian penyakit	30 Kab/Kota						-	
						95 Persentase Kab/Kota yang memiliki peta risiko penyakit infeksi emergensi	3						-	

No	Urusan	Program	Indikator Kinerja Program	Target Satuan 2025	Kegiatan	Indikator Kinerja Kegiatan	Target Satuan 2025	Sub Kegiatan	Indikator Kinerja Sub Kegiatan	Target/Satuan	Pagu Sub kegiatan	Pagu Sub Kegiatan Tahun 2025 (30% thn 2025)	Pagu Subkegiatan 2024	
1	2	3	4	5	6	7	8	9	10	11	12	13	14	15
						96 Persentase Fasyankes yang melaksanakan pelayanan kefarmasian sesuai standar	75						-	
						97 Jumlah PKM di DTPK yang melaksanakan pelayanan kesehatan berbasis telemedicine	85						-	
						98 Jumlah Kab./Kota yang melaksanakan Pembinaan dan Blmtek terhadap klinik di Wilayah Kerjanya	100						-	
						99 Jumlah FKTP yang masuk kedalam kategori terpencil dan sangat terpencil berdasarkan PMK 90	55						-	
						100 Jumlah PKM yang melakukan pelayanan kesehatan bergerak di daerah terpencil dan sangat terpencil sesuai standar	95						-	

No	Urusan	Program	Indikator Kinerja Program	Target Satuan 2025	Kegiatan	Indikator Kinerja Kegiatan	Target Satuan 2025	Sub Kegiatan	Indikator Kinerja Sub Kegiatan	Target/Satuan	Pagu Sub kegiatan	Pagu Sub Kegiatan Tahun 2025 (30% thn 2025)	Pagu Subkegiatan 2024	
1	2	3	4	5	6	7	8	9	10	11	12	13	14	15
						10 1 Persentase FKTP yang memenuhi sarana, prasarana dan alat kesehatan sesuai standar	95						-	
						10 2 Persentase Rumah Sakit milik Pemerintah Daerah yang memenuhi sarana, prasarana dan alat kesehatan sesuai standar	95						-	
						10 3 Persentase produk alat kesehatan dan PKRT yang di uji dan memenuhi persyaratan	100						-	
						10 4 Rasio Puskesmas, Poliklinik, Pustu per satuan Penduduk	0.34						-	
						10 5 Cakupan Puskesmas	134.29						-	
						10 6 Cakupan Puskesmas Pembantu	36.75						-	
						10 7 Persentase Puskesmas yang terakreditasi	100						-	

No	Urusan	Program	Indikator Kinerja Program	Target Satuan 2025	Kegiatan	Indikator Kinerja Kegiatan	Target Satuan 2025	Sub Kegiatan	Indikator Kinerja Sub Kegiatan		Target/Satuan	Pagu Sub kegiatan	Pagu Sub Kegiatan Tahun 2025 (30% thn 2025)	Pagu Subkegiatan 2024
									10	11				
1	2	3	4	5	6	7	8	9	10	11	12	13	14	15
						108 Persentase Puskesmas yang telah melaksanakan PIS PK dengan 100 persen intervensi Keluarga	100						-	
						109 Persentase FKTP dengan rasio rujukan non spesialistik ≤ 2%	90						-	
						110 Cakupan Desa/Kelurahan Universal Child Immunization (UCI)	100						-	
						111 Persentase Anak usia 1 tahun yang diimunisasi campak	96.72						-	
						112 Non Polio AFP rate per 100.000 penduduk	0.004						-	
						113 Persentase bayi usia 0 - 11 bulan yang mendapatkan imunisasi dasar lengkap	95						-	
						114 Persentase anak usia 18 - 24 bulan yang mendapatkan imunisasi lanjutan campak rubela	95						-	

No	Urusan	Program	Indikator Kinerja Program	Target Satuan 2025	Kegiatan	Indikator Kinerja Kegiatan	Target Satuan 2025	Sub Kegiatan	Indikator Kinerja Sub Kegiatan	Target/Satuan	Pagu Sub kegiatan	Pagu Sub Kegiatan Tahun 2025 (30% thn 2025)	Pagu Subkegiatan 2024		
1	2	3	4	5	6	7	8	9	10	11	12	13	14	15	
						11 5	Persentase kab/kota yang mencapai 80% IDL pada anak usia 0 - 11 bulan						-		
						11 6	Persentase Kab/Kota yang membentuk PSC 119						-		
						11 7	Rasio Rumah Sakit per satuan Penduduk						-		
						11 8	Cakupan Pelayanan Gawat Darurat Level I yang harus diberikan Sarana Kesehatan (RS)						-		
						11 9	Persentase Kab/Kota dengan kesiapan akses layanan rujukan						-		
						12 0	Tersedianya Dokumen hasil penelitian						-		
					3	12 1	Penyelenggaraan Sistem Informasi Kesehatan secara Terintegrasi Tersedianya Profil Kesehatan	1 Dok	1. Pengelolaan Data dan Informasi Kesehatan	Terpenuhi data informasi	Jumlah Dokumen Hasil Pengelolaan Data dan Informasi Kesehatan	Dok	260,000,000.00	60,000,000.00	200,000,000.00

No	Urusan	Program	Indikator Kinerja Program	Target Satuan 2025	Kegiatan	Indikator Kinerja Kegiatan	Target Satuan 2025	Sub Kegiatan	Indikator Kinerja Sub Kegiatan	Target/Satuan	Pagu Sub kegiatan	Pagu Sub Kegiatan Tahun 2025 (30% thn 2025)	Pagu Subkegiatan 2024						
1	2	3	4	5	6	7	8	9	10	11	12	13	14	15					
						12 2	Persentase instalasi farmasi prov./Kab./kota yang menerapkan sistem informasi logistik obat dan BMHP	68	2. Pengelolaan Sistem Informasi Kesehatan	Meningkatnya sistem informasi kesehatan	Jumlah Dokumen Hasil Pengelolaan Sistem Informasi Kesehatan	Dok	195,000,000.00	45,000,000.00	150,000,000.00				
						12 3	Persentase unit layanan yang menerapkan SIPNAP	90											
						12 4	Tersedianya Website	1 Website											
					4	12 5	Penerbitan Izin Rumah Sakit Kelas B dan Fasilitas Pelayanan Kesehatan Tingkat Daerah Provinsi	Persentase Rumah Sakit yang terakreditasi	95	1 Peningkatan Mutu Pelayanan Fasilitas Kesehatan	Meningkatnya mutu pelayanan faskes	Jumlah Fasilitas Kesehatan yang dilakukan Pengukuran Indikator Nasional Mutu (INM) Pelayanan Kesehatan	Unit	260,000,000.00	60,000,000.00	200,000,000.00			
												11,645,512,008	2,687,425,848.00	8,958,086,160.00					
		2	PROGRAM PENINGKATAN KAPASITAS SUMBER DAYA MANUSIA KESEHATAN	1	Persentase Puskesmas yang memiliki SDM sesuai standar	55	1	Perencanaan Kebutuhan Sumber Daya Manusia Kesehatan untuk UKM dan UKP Provinsi	1	Rasio Dokter per satuan penduduk	0.54	1.	Pemenuhan Kebutuhan Sumber Daya Manusia Kesehatan	Meningkatnya kebutuhan SDM kesehatan	Jumlah Sumber Daya Manusia Kesehatan yang memenuhi Standar di Fasilitas pelayanan Kesehatan (Fasyankes)	Org	260,000,000.00	60,000,000.00	200,000,000.00
				2	Jumlah SDM yang memiliki STR Aktif	18.500 orang	2	Rasio tenaga medis per satuan penduduk	4.97	2.	Distribusi dan Pemerataan Sumber Daya Manusia Kesehatan	Terpenuhinya pemerataan SDM Kesehatan	Jumlah Sumber daya manusia Kesehatan yang Terdistribusi	Org	195,000,000.00	45,000,000.00	150,000,000.00		

No	Urusan	Program	Indikator Kinerja Program	Target Satuan 2025	Kegiatan	Indikator Kinerja Kegiatan	Target Satuan 2025	Sub Kegiatan	Indikator Kinerja Sub Kegiatan	Target/Satuan	Pagu Sub kegiatan	Pagu Sub Kegiatan Tahun 2025 (30% thn 2025)	Pagu Subkegiatan 2024	
1	2	3	4	5	6	7	8	9	10	11	12	13	14	15
						3 Persentase Puskesmas yang memiliki SDMk sesuai standar	55							
					2 Pengembangan Mutu dan Peningkatan Kompetensi Teknis Sumber Daya Manusia Kesehatan Tingkat Daerah Provinsi	4 Persentase RSUD yang memiliki 4 dokter spesialisasi dasar dan 3 dokter spesialis penunjang	60	3 Peningkatan Kompetensi dan Kualifikasi Sumber Daya Manusia Kesehatan	Meningkatkan mutu kualitas sdm kesehatan	Jumlah Sumber Daya Manusia Kesehatan Kompetensi dan Kualifikasi Meningkat	Org	260,000,000.00	60,000,000.00	200,000,000.00
						5 Persentase Puskesmas tanpa dokter	0	4 Pembinaan dan Pengawasan Sumber Daya Manusia Kesehatan	Tersedianya pembinaan SDM Kesehatan	Jumlah Dokumen Hasil Pembinaan dan Pengawasan Sumber Daya Manusia Kesehatan	Dok	195,000,000.00	45,000,000.00	150,000,000.00
						6 Jumlah SDMk yang ditingkatkan kompetensinya melalui pendidikan lanjutan	250 org							
						7 Jumlah SDMk yang memiliki STR Aktif	18.500 org							
						8 Jumlah Jabatan Fungsional kesehatan yang mengikuti Ujian Kompetensi	2000 org							
												910,000,000	210,000,000.00	700,000,000.00

No	Urusan	Program	Indikator Kinerja Program	Target Satuan 2025	Kegiatan	Indikator Kinerja Kegiatan	Target Satuan 2025	Sub Kegiatan	Indikator Kinerja Sub Kegiatan	Target/Satuan	Pagu Sub kegiatan	Pagu Sub Kegiatan Tahun 2025 (30% thn 2025)	Pagu Subkegiatan 2024	
1	2	3	4	5	6	7	8	9	10	11	12	13	14	15
		3 PROGRAM SEDIAAN FARMASI, ALAT KESEHATAN DAN MAKANAN MINUMAN	1 Persentase PBF Cabang yang memenuhi ketentuan perizinan berusaha	100	1 Penerbitan Pengakuan Pedagang Besar Farmasi (PBF) Cabang dan Cabang Penyalur Alat Kesehatan (PAK)	1 Persentase PBF Cabang yang memenuhi ketentuan perizinan berusaha	100	1. Pengendalian dan Pengawasan serta Tindak Lanjut Penerbitan Pengakuan PBF Cabang dan Cabang PAK	Meningkatx jaminan mutu PBF	Jumlah PBF Cabang dan Cabang PAK yang Dikendalikan dan diawasi dalam rangka Penerbitan dan Tindaklanjuti Penerbitan Perizinan	Sarana	455,000,000.00	105,000,000.00	350,000,000.00
						2 Persentase UKOT yang memenuhi ketentuan perizinan berusaha	60	2. Penyediaan dan Pengelolaan Data Perizinan Pengakuan PBF Cabang dan Cabang PAK Berbasis Elektronik	Meningkatny a mutu pemanfaatan kefarmasian dan alat kesehatan	Jumlah Data Perizinan Pengakuan PBF Cabang yang Memenuhi Ketentuan Perizinan Berusaha dan Cabang PAK Berbasis Elektronik	Dok	260,000,000.00	60,000,000.00	200,000,000.00
					2 Penerbitan Izin Usaha Kecil Obat Tradisional (UKOT)			1. Pengendalian dan Pengawasan serta Tindak Lanjut Penerbitan Izin Usaha Kecil Obat Tradisional	Meningkatny a keamanan khasiat dan mutu obat tradisional	Jumlah Usaha Kecil Obat Tradisional yang Dikendalikan dan Diawasi dalam rangka Penerbitan dan Tindaklanjuti Penerbitan Izin Usaha Kecil Obat Tradisional	Sarana	260,000,000.00	60,000,000.00	200,000,000.00
		4 PROGRAM PEMBERDAYAAN MASYARAKAT BIDANG KESEHATAN	1 Jumlah Kab/Kota yang menerapkan Peraturan Daerah Kawasan Tanpa Rokok.	7 Kab/Kota	1 Advokasi, Pemberdayaan, Kemitraan, Peningkatan Peran Serta Masyarakat dan Lintas Sektor Tingkat Daerah Provinsi	1. Persentase Kabupaten/Kota dengan minimal 80% Posyandu Aktif.	69%	1. Peningkatan Upaya Advokasi Kesehatan, Pemberdayaan, Penggalangan Kemitraan, Peran Serta Masyarakat dan Lintas Sektor Tingkat Daerah Provinsi	Persentase Kabupaten/Kota dengan minimal 80% Posyandu Aktif.	Jumlah Dokumen Hasil Advokasi Kesehatan, Pemberdayaan, Penggalangan Kemitraan, Peran Serta Masyarakat dan Lintas Sektor Tingkat Daerah Provinsi	Dok	455,000,000.00	105,000,000.00	350,000,000.00

No	Urusan	Program	Indikator Kinerja Program	Target Satuan 2025	Kegiatan	Indikator Kinerja Kegiatan	Target Satuan 2025	Sub Kegiatan	Indikator Kinerja Sub Kegiatan	Target/Satuan	Pagu Sub kegiatan	Pagu Sub Kegiatan Tahun 2025 (30% thn 2025)	Pagu Subkegiatan 2024	
1	2	3	4	5	6	7	8	9	10	11	12	13	14	15
			2. Persentase Kabupaten/Kota yang menerapkan Kebijakan Germas	53	2. Pelaksanaan Komunikasi Informasi dan Edukasi (KIE) Perilaku Hidup Bersih dan Sehat dalam rangka Promotif Preventif Tingkat Daerah Provinsi	2. Jumlah Kab/Kota yang menerapkan Peraturan Daerah Kawasan Tanpa Rokok.	7 Kab/Kota	1. Penyelenggaraan Promosi Kesehatan dan Perilaku Hidup Bersih dan Sehat	Jumlah Kab/Kota yang menerapkan Peraturan Daerah Kawasan Tanpa Rokok.	Jumlah Dokumen Hasil Promosi Kesehatan dan Perilaku Hidup Bersih dan Sehat	Dok	260,000,000.00	60,000,000.00	200,000,000.00
					3. Pengembangan dan Pelaksanaan Upaya Kesehatan Bersumber Daya Masyarakat (UKBM) Tingkat Daerah Provinsi	3. Jumlah Kab/Kota yang melaksanakan Layanan Upaya Berhenti Merokok.	125 PKM	1. Bimbingan Teknis dan Supervisi UKBM	Jumlah Kab/Kota yang melaksanakan Layanan Upaya Berhenti Merokok.	Jumlah Dokumen Hasil Bimbingan Teknis dan Supervisi UKBM	Dok	260,000,000.00	60,000,000.00	200,000,000.00
						4. Persentase Kabupaten/Kota yang menerapkan Kebijakan Germas	53		Persentase Kabupaten/Kota yang menerapkan Kebijakan Germas				-	
						5. Persentase Kab/Kota melaksanakan pembinaan Posyandu aktif	69		Persentase Kab/Kota melaksanakan pembinaan Posyandu aktif				-	
												975,000,000	225,000,000.00	750,000,000.00

No	Urusan	Program	Indikator Kinerja Program	Target Satuan 2025	Kegiatan	Indikator Kinerja Kegiatan	Target Satuan 2025	Sub Kegiatan	Indikator Kinerja Sub Kegiatan	Target/Satuan	Pagu Sub kegiatan	Pagu Sub Kegiatan Tahun 2025 (30% thn 2025)	Pagu Subkegiatan 2024	
1	2	3	4	5	6	7	8	9	10	11	12	13	14	15
		5 PROGRAM PENUNJANG URUSAN PEMERINTAHAN DAERAH	1 Penilaian SAKIP	81,05 nilai	1 Perencanaan dan Evaluasi Kinerja Perangkat Daerah	1 Tersusunnya dokumen perencanaan	100%	1 Penyusunan dokumen perencanaan perangkat daerah	Tersusunnya dokumen perencanaan	Jumlah Dokumen Perencanaan Perangkat Daerah	Dok	650,000,000.00	150,000,000.00	500,000,000.00
						2 Tersusunnya laporan kinerja OPD	100%	2 Koordinasi & penyusunan Laporan Capaian Kinerja dan Ikhtiar Realisasi Kinerja SKPD	Tersusunnya laporan kinerja OPD	Jumlah Laporan Capaian Kinerja dan Ikhtisar Realisasi Kinerja SKPD dan Laporan Hasil Koordinasi Penyusunan Laporan Capaian Kinerja dan Ikhtisar Realisasi Kinerja SKPD	Lap	195,000,000.00	45,000,000.00	150,000,000.00
					2 Administrasi Keuangan	a Terpenuhiya Gaji	100%	1 Penyediaan Gaji dan Tunjangan ASN	Terpenuhiya Gaji	Jumlah Orang yang menerima Gaji dan Tunjangan ASN	Org / Bln	179,964,077,801	41,530,171,800.22	138,433,906,000.73
						b Terpenuhiya program penunjang Perangkat Daerah	100%	2 Penyediaan Administrasi Pelaksanaan Tugas ASN	Terpenuhiya program penunjang Perangkat Daerah	Jumlah Dokumen Hasil Penyediaan Administrasi Pelaksanaan Tugas ASN	Dok	4,970,680,000.00	1,147,080,000.00	3,823,600,000.00
						c Tersusunnya laporan keuangan OPD	100%	3 Pelaksanaan penatausahaan & penyajian/verifikasi keuangan	Tersusunnya laporan keuangan OPD	Jumlah Dokumen Penatausahaan dan Pengujian/Verifikasi Keuangan SKPD	Dok	195,000,000.00	45,000,000.00	150,000,000.00

No	Urusan	Program	Indikator Kinerja Program	Target Satuan 2025	Kegiatan	Indikator Kinerja Kegiatan	Target Satuan 2025	Sub Kegiatan	Indikator Kinerja Sub Kegiatan	Target/Satuan	Pagu Sub kegiatan	Pagu Sub Kegiatan Tahun 2025 (30% thn 2025)	Pagu Subkegiatan 2024	
1	2	3	4	5	6	7	8	9	10	11	12	13	14	15
						d Tersusunnya laporan keuangan Tahunan	100%	4 Koordinasi dan penyusunan Laporan Akhrit Tahun	Tersusunnya laporan keuangan Tahunan	Jumlah Laporan Keuangan Akhir Tahun SKPD dan Laporan Hasil Koordinasi Penyusunan Laporan Keuangan Akhir Tahun SKPD	Lap	195,000,000.00	45,000,000.00	150,000,000.00
						e Penyelesaian LHP	100%	5 Pengelolaan dan penyiapan bahan tanggapan pemeriksaan	Penyelesaian LHP	Jumlah Dokumen Bahan Tanggapan pemeriksaan dan Tindak Lanjut Pemeriksaan	Dok	195,000,000.00	45,000,000.00	150,000,000.00
					3 Administrasi Barang Milik Daerah pd perangkat Daerah	a Tersusunnya RKBMD	100%	1 Penyusunan Perencanaan Kebutuhan & Perlengkapan Kantor	Tersusunnya kebutuhan RKBMD	Jumlah Rencana Kebutuhan Barang Milik Daerah SKPD	Dok	195,000,000.00	45,000,000.00	150,000,000.00
						b Inventarisasi barang	100%	2 Penatausahaan Barang Milik daerah	Tersusunnya Inventarisasi Barang	Jumlah Laporan Penatausahaan Barang Milik Daerah pada SKPD	Lap	195,000,000.00	45,000,000.00	150,000,000.00
					4 Administrasi Umum	a Terpenuhiya program penunjang Perangkat Daerah	100%	1 Penyediaan Peralatan dan Perlengkapan Kantor	Terpenuhiya program penunjang Perangkat Daerah	Jumlah Paket Peralatan dan Perlengkapan Kantor yang disediakan	Pkt	585,000,000.00	135,000,000.00	450,000,000.00
					5 Adminitrası Kepegawaian	a Terpenuhiya program penunjang Perangkat Daerah	100%	1 Pengadaan pakaian Dinas Beserta atribut kelengkapannya	Terpenuhiya program penunjang Perangkat Daerah	Jumlah Paket Pakaian Dinas Beserta Atribut Kelengkapan	Pkt	65,000,000.00	15,000,000.00	50,000,000.00
						b Terpenuhiya program penunjang Perangkat Daerah	100%	2 Pendataan dan pengolahan Adminitrasi kepegawaian	Terpenuhiya program penunjang Perangkat Daerah	Jumlah Dokumen Pendataan dan Pengolahan Administrasi Kepegawaian	Dok	195,000,000.00	45,000,000.00	150,000,000.00

No	Urusan	Program	Indikator Kinerja Program	Target Satuan 2025	Kegiatan	Indikator Kinerja Kegiatan	Target Satuan 2025	Sub Kegiatan	Indikator Kinerja Sub Kegiatan	Target/Satuan	Pagu Sub kegiatan	Pagu Sub Kegiatan Tahun 2025 (30% thn 2025)	Pagu Subkegiatan 2024	
1	2	3	4	5	6	7	8	9	10	11	12	13	14	15
						c Terpenuhi program penunjang Perangkat Daerah	100%	3 Bimbingan teknis implementasi peraturan perundang-undangan	Terpenuhi program penunjang Perangkat Daerah	Jumlah Orang Yang Mengikuti Bimbingan Teknis Implementasi Peraturan Perundang-Undangan	Org	195,000,000.00	45,000,000.00	150,000,000.00
					6 Pengadaan Barang Milik Daerah	a Terpenuhi program penunjang Perangkat Daerah	100%	1 Pengadaan Kendaraan Dinas Operasional atau Lapangan	Terpenuhi program penunjang Perangkat Daerah	Jumlah Unit Kendaraan Dinas Operasional atau Lapangan yang disediakan	Unit	-	-	-
						b Terpenuhi program penunjang Perangkat Daerah	100%	2 Pengadaan Gedung Kantor atau Bangunan Lainnya	Terpenuhi program penunjang Perangkat Daerah	Jumlah Unit Gedung Kantor atau Bangunan Lainnya yang disediakan	100	5,200,000,000.00	1,200,000,000.00	4,000,000,000.00
						c Terpenuhi program penunjang Perangkat Daerah	100%	3 Pengadaan Sarana & prasarana pendukung gedung kantor atau bangunan Lainnya	Terpenuhi program penunjang Perangkat Daerah	Jumlah Unit Sarana dan Prasarana Pendukung Gedung Kantor atau Bangunan lainnya yang disediakan	100	325,000,000.00	75,000,000.00	250,000,000.00
					7 Penyediaan Jasa Penunjang urusan Pemerintah daerah	a Terpenuhi program penunjang Perangkat Daerah	100%	1 Penyediaan jasa komunikasi, sumber daya, air dan listrik	Terpenuhi program penunjang Perangkat Daerah	Jumlah laporan Penyediaan Jasa Komunikasi, Sumber Daya Air, dan Listrik yang disediakan	100	1,352,000,000.00	312,000,000.00	1,040,000,000.00
						b Terpenuhi program penunjang Perangkat Daerah	100%	2 Penyediaan jasa pelayanan umum Kantor	Terpenuhi program penunjang Perangkat Daerah	Jumlah laporan Penyediaan Jasa Pelayanan Umum Kantor yang disediakan	100	1,547,000,000.00	357,000,000.00	1,190,000,000.00

No	Urusan	Program	Indikator Kinerja Program	Target Satuan 2025	Kegiatan	Indikator Kinerja Kegiatan	Target Satuan 2025	Sub Kegiatan	Indikator Kinerja Sub Kegiatan	Target/Satuan	Pagu Sub kegiatan	Pagu Sub Kegiatan Tahun 2025 (30% thn 2025)	Pagu Subkegiatan 2024	
1	2	3	4	5	6	7	8	9	10	11	12	13	14	15
					8 Pemeliharaan Barang Milik Daerah Penunjang Urusan Pemerintahan Daerah	a Terpenuhi program penunjang Perangkat Daerah	100%	1 Penyediaan jasa pemeliharaan, biaya pemeliharaan, pajak & perizinan kendaraan dinas Operasional atau Lapangan	Terpenuhi program penunjang Perangkat Daerah	Jumlah Kendaraan Dinas Operasional atau Lapangan yang di Pelihara dan dibayarkan Pajak dan Perizinannya	100	520,000,000.00	120,000,000.00	400,000,000.00
								2 Pemeliharaan/Rehabilitasi Gedung Kantor dan Bangunan Lainnya	Terpenuhi program penunjang Perangkat Daerah	Jumlah Gedung Kantor dan Bangunan lainnya yang di Pelihara/Direhabilitasi	100	130,000,000.00	30,000,000.00	100,000,000.00
								3 Pemeliharaan/Rehabilitasi sarana & Prasarana pendukung gedung Kantor atau Bangunan lainnya	Terpenuhi program penunjang Perangkat Daerah	Jumlah sarana dan Prasarana Pendukung Gedung Kantor dan Bangunan Lainnya yang Di pelihara/Direhabilitasi	100	130,000,000.00	30,000,000.00	100,000,000.00
												196,998,757,801	45,461,251,800.22	151,537,506,001

Tabel 2 . 10 Rekapitulasi Program/Kegiatan/Sub Kegiatan Rencana Kerja Pemerintah Daerah (RKPD) Tahun 2025 Pendukung Prioritas Nasional

No	Kode (PN/PP)	RPJMN 2020-2025				RKPD 2025					
		Prioritas Nasional/Program Prioritas	Indikator	Target (2024)	Target (2025)	Bidang Urusan	Program	Kegiatan	Sub Kegiatan	Pagu Sub Kegiatan 2025	Ket.
1	2	3	4	5	6	7	8	9	10	11	12
										211,504,269,809	
1	(3/c)	Meningkatkan SDM yg berkualitas & berdaya saing	1 Rasio Daya Tampung Rumah Sakit Rujukan	0.11	0.12	KESEHATAN	1 PROGRAM PEMENUHAN UPAYA KESEHATAN PERORANGAN DAN UPAYA KESEHATAN MASYARAKAT	1 Penyediaan Fasilitas Pelayanan, Sarana, Prasarana dan Alat Kesehatan untuk UKP Rujukan, UKM dan UKM Rujukan Tingkat Daerah Provinsi	1. Pengadaan Alat Kesehatan/Alat Penunjang Medik Fasilitas Layanan Kesehatan	-	
		Peningkatan Akses & Mutu Pelayanan Kesehatan	2 Persentase RS Rujukan Propinsi yg terakreditasi	100%	100%				2. Pengadaan Bahan Habis Pakai Lainnya (Sprei, Handuk dan Habis Pakai Lainnya)	-	
			3 Persentase Pelayanan Kes bg Penduduk terdampak krisis kesehatan akibat bencana dan/atau Bencana	100	100				3. Pemeliharaan Alat Kesehatan/Alat Penunjang Medik Fasilitas Layanan Kesehatan	-	
									4. Distribusi Alat Kesehatan, Obat, Vaksin, Makanan dan Minuman serta Fasilitas Kesehatan Lainnya	195,000,000	
			4 Persentase Pel Kes bg orang yg terdampak dan berisiko pd situasi Kejadian Luar Biasa (KLB)	100%	100%				5. Pengadaan Obat, Vaksin, Makanan dan Minuman serta Fasilitas Kesehatan Lainnya	325,000,000	

No	Kode (PN/PP)	RPJMN 2020-2025				RKPD 2025					
		Prioritas Nasional/Program Prioritas	Indikator	Target (2024)	Target (2025)	Bidang Urusan	Program	Kegiatan	Sub Kegiatan	Pagu Sub Kegiatan 2025	Ket.
1	2	3	4	5	6	7	8	9	10	11	12
								2 Penyediaan Layanan Kesehatan untuk UKP Rujukan, UKM dan UKM Rujukan Tingkat Daerah Provinsi	1. Pengelolaan Pelayanan Kesehatan bagi Penduduk Terdampak Krisis Kesehatan Akibat Bencana dan/atau Berpotensi Bencana	316,046,900	
			5 Angka Kematian Ibu (AKI) per 100.000 KH	106.49 angka	92				2. Pengelolaan Pelayanan Kesehatan bagi Penduduk pada Kondisi Kejadian Luar Biasa (KLB)	650,000,000	
			6 Penurunan jumlah kematian Ibu(AKI) pertahun	72.27					3. Pengelolaan Pelayanan Kesehatan Ibu dan Anak	390,000,000	
			7 Persentase Persalinan di fasilitas pel. Kesehatan	83	84				4. Pengelolaan Pelayanan Kesehatan Usia Produktif	390,000,000	
			8 Prevalensi stunting(pendek & sangat pendek)pd Balita	18%	16%				5. Pengelolaan Pelayanan Kesehatan Gizi Masyarakat	611,916,500	
			9 Prevalensi wasting (kurus & sangat kurus) pd Balita						6. Pengelolaan Pelayanan Kesehatan Kerja dan Olahraga	260,000,000	
			10 Insidensi TB per 100.000 penduduk	88%	89%				7. Pengelolaan Pelayanan Kesehatan Lingkungan	390,000,000	
			11 Insidensi HIV per 1000 penduduk tg tidak reinfeksi HIV						8. Pengelolaan Pelayanan Kesehatan Usia lanjut	260,000,000	

No	Kode (PN/PP)	RPJMN 2020-2025				RKPD 2025					
		Prioritas Nasional/Program Prioritas	Indikator	Target (2024)	Target (2025)	Bidang Urusan	Program	Kegiatan	Sub Kegiatan	Pagu Sub Kegiatan 2025	Ket.
1	2	3	4	5	6	7	8	9	10	11	12
			12 Temuan menggunakan indikator SPM 100%(terduka TB)						8 Pengelolaan Pelayanan Promosi Kesehatan	260,000,000	
			13 Treatment Coverate pd pasien TB	60	65				9 Pengelolaan Pelayanan Kesehatan Tradisonal, Akupuntur, Asuhan Mandiri dan Tradisional Lainnya	195,000,000	
			14 Persentase IDL pd usia 12-23 bln						10 Pengelolaan Pelayanan Kesehatan Penyakit Menular dan Tidak Menular	3,037,405,800	
			15 Persentase Kab/Kota dgn PKM yg 9 jenis tenaga kes sesuai standar						11 Pengelolaan Pelayanan Kesehatan Haji	195,000,000	
			16 Jumlah Kab/kota yg mencapai eliminasi malaria	100	100				12 Pengelolaan Pelayanan Kesehatan Orang dengan Masalah Kesehatan Jiwa (ODMK)	260,000,000	
			17 Persentase merokok penduduk usia 10-18 thn						13 Pengelolaan Pelayanan Kesehatan Orang dengan Kecanduan NAPZA	260,000,000	
			18 Jumlah Kab/kota dgn >40% FKT yg menyelenggarakan layanan upaya berhenti Merokok(UBM)	100 pkm					14 Pengelolaan Pelayanan Kesehatan Khusus	195,000,000	
			19 Jumlah Kab/Kot yg menerapkan kawasan Tanpa rokok	6 Kab/Kota	7 Kab/Kota				15 Pengelolaan Jaminan Kesehatan Masyarakat	260,000,000	

No	Kode (PN/PP)	RPJMN 2020-2025				RKPD 2025					
		Prioritas Nasional/Program Prioritas	Indikator	Target (2024)	Target (2025)	Bidang Urusan	Program	Kegiatan	Sub Kegiatan	Pagu Sub Kegiatan 2025	Ket.
1	2	3	4	5	6	7	8	9	10	11	12
			20 Jumlah Griya Sehat di Kab/Kota	60	80				16 Pengelolaan Surveilans Kesehatan	390,000,000	
			21 Persentase Pedagang Besar Farmasi (PBF) Cabang yg memenuhi ketentuan perizinan berusaha	95	100				17 Pembinaan Pelaksanaan Upaya Pelayanan Kesehatan	390,000,000	
			22 Persentase Usaha Kecil Obat Tradisional (UKOT) yg memenuhi ketentuan perizinan	50	60				18 Verifikasi dan Penilaian Kelayakan Puskesmas untuk Registrasi Puskesmas	260,000,000	
			23 Jumlah Kab/Kt yg melaksanakan pengawasan perizinan sarana Pelayanan ke farmasian (Apotik & Toko obat) dan usaha mikro Obat tradisional sesuai standar						19 Investigasi Lanjutan Kejadian Ikutan Pasca Imunisasi dan Pemberian Obat Massal oleh Kabupaten/Kota	260,000,000	
									20 Penyediaan dan Pengelolaan Sistem Penanganan Gawat Darurat Terpadu (SPGDT)	157,249,248	
									21 Pengelolaan Rujukan dan Rujuk Balik	260,000,000	
									22 Upaya Pengurangan Risiko Krisis Kesehatan	178,868,658	

No	Kode (PN/PP)	RPJMN 2020-2025				RKPD 2025							
		Prioritas Nasional/Program Prioritas	Indikator	Target (2024)	Target (2025)	Bidang Urusan	Program	Kegiatan	Sub Kegiatan	Pagu Sub Kegiatan 2025	Ket.		
1	2	3	4	5	6	7	8	9	10	11	12		
									23	Pengelolaan Penelitian Kesehatan	130,000,000		
									24	Penilaian / Appraisal Sarana Prasarana dan Alat Kesehatan Pasca Bencana	129,024,903		
									25	Koordinasi dan Sinkronisasi Penerapan SPM Bidang Kesehatan Lintas Kabupaten/Kota	325,000,000		
								3	Penyelenggaraan Sistem Informasi Kesehatan secara Terintegrasi	1. Pengelolaan Data dan Informasi Kesehatan	260,000,000		
									2.	Pengelolaan Sistem Informasi Kesehatan	195,000,000		
								4	Penerbitan Izin Rumah Sakit Kelas B dan Fasilitas Pelayanan Kesehatan Tingkat Daerah Provinsi	1. Peningkatan Mutu Pelayanan Fasilitas Kesehatan	260,000,000		
										11,645,512,008			
							2	PROGRAM PENINGKATAN KAPASITAS SUMBER DAYA MANUSIA KESEHATAN	1	Perencanaan Kebutuhan Sumber Daya Manusia Kesehatan untuk UKM dan UKP Provinsi	1. Pemenuhan Kebutuhan Sumber Daya Manusia Kesehatan	260,000,000	
									2.	Distribusi dan Pemerataan Sumber Daya Manusia Kesehatan	195,000,000		

No	Kode (PN/PP)	RPJMN 2020-2025				RKPD 2025					
		Prioritas Nasional/Program Prioritas	Indikator	Target (2024)	Target (2025)	Bidang Urusan	Program	Kegiatan	Sub Kegiatan	Pagu Sub Kegiatan 2025	Ket.
1	2	3	4	5	6	7	8	9	10	11	12
								2 Pengembangan Mutu dan Peningkatan Kompetensi Teknis Sumber Daya Manusia Kesehatan Tingkat Daerah Provinsi	1. Peningkatan Kompetensi dan Kualifikasi Sumber Daya Manusia Kesehatan	260,000,000	
									2. Pembinaan dan Pengawasan Sumber Daya Manusia Kesehatan	195,000,000	
										910,000,000	
							3 PROGRAM SEDIAAN FARMASI, ALAT KESEHATAN DAN MAKANAN MINUMAN	1 Penerbitan Pengakuan Pedagang Besar Farmasi (PBF) Cabang dan Cabang Penyalur Alat Kesehatan (PAK)	1. Pengendalian dan Pengawasan serta Tindak Lanjut Penerbitan Pengakuan PBF Cabang dan Cabang PAK	455,000,000	
									2. Penyediaan dan Pengelolaan Data Perizinan Pengakuan PBF Cabang dan Cabang PAK Berbasis Elektronik	260,000,000	
								2 Penerbitan Izin Usaha Kecil Obat Tradisional (UKOT)	1. Pengendalian dan Pengawasan serta Tindak Lanjut Penerbitan Izin Usaha Kecil Obat Tradisional	260,000,000	
										975,000,000	

No	Kode (PN/PP)	RPJMN 2020-2025				RKPD 2025					
		Prioritas Nasional/Program Prioritas	Indikator	Target (2024)	Target (2025)	Bidang Urusan	Program	Kegiatan	Sub Kegiatan	Pagu Sub Kegiatan 2025	Ket.
1	2	3	4	5	6	7	8	9	10	11	12
							4 PROGRAM PEMBERDAYAAN MASYARAKAT BIDANG KESEHATAN	1 Advokasi, Pemberdayaan, Kemitraan, Peningkatan Peran Serta Masyarakat dan Lintas Sektor Tingkat Daerah Provinsi	1 Peningkatan Upaya Advokasi Kesehatan, Pemberdayaan, Penggalangan Kemitraan, Peran Serta Masyarakat dan Lintas Sektor Tingkat Daerah Provinsi	455,000,000	
								2 Pelaksanaan Komunikasi Informasi dan Edukasi (KIE) Perilaku Hidup Bersih dan Sehat dalam rangka Promotif Preventif Tingkat Daerah Provinsi	1 Penyelenggaraan Promosi Kesehatan dan Perilaku Hidup Bersih dan Sehat	260,000,000	
								3 Pengembangan dan Pelaksanaan Upaya Kesehatan Bersumber Daya Masyarakat (UKBM) Tingkat Daerah Provinsi	1 Bimbingan Teknis dan Supervisi UKBM	260,000,000	
										975,000,000	
							5 PROGRAM PENUNJANG URUSAN PEMERINTAHAN DAERAH	1 Perencanaan dan Evaluasi Kinerja Perangkat Daerah	1 Penyusunan dokumen perencanaan perangkat daerah	650,000,000	
									2 Koordinasi & penyusunan Laporan Capaian Kinerja dan Ikhtiar Realisasi Kinerja SKPD	195,000,000	
								2 Administrasi Keuangan	1 Penyediaan Gaji dan Tunjangan ASN	179,964,077,801	

No	Kode (PN/PP)	RPJMN 2020-2025				RKPD 2025							
		Prioritas Nasional/Program Prioritas	Indikator	Target (2024)	Target (2025)	Bidang Urusan	Program	Kegiatan	Sub Kegiatan	Pagu Sub Kegiatan 2025	Ket.		
1	2	3	4	5	6	7	8	9	10	11	12		
									2	Penyediaan Administrasi Pelaksanaan Tugas ASN	4,970,680,000		
									3	Pelaksanaan penatausahaan & penyajian/verifikasi keuangan	195,000,000		
									4	Koordinasi dan penyusunan Laporan Akhir Tahun	195,000,000		
									5	Pengelolaan dan penyiapan bahan tanggapan Pemeriksaan	195,000,000		
								3	Administrasi Barang Milik Daerah pd Perangkat Daerah	1	Penyusunan Perencanaan Kebutuhan Barang Milik Daerah	195,000,000	
									2	Penatausahaan Barang Milik daerah	195,000,000		
								4	Administrasi Umum	1	Penyediaan Peralatan dan Perlengkapan Kantor	585,000,000	
								5	Administrasi Kepegawaian	1	Pengadaan pakaian Dinas Beserta atribut kelengkapannya	65,000,000	
									2	Pendataan dan pengolahan Adminitrasi kepegawaian	195,000,000		
									3	Bimbingan teknis implementasi peraturan perundang-undangan	195,000,000		
								6	Pengadaan Barang Milik Daerah	1	Pengadaan Kendaraan Dinas Operasional atau Lapangan	-	
									2	Pengadaan Gedung Kantor atau Bangunan Lainnya	5,200,000,000		

No	Kode (PN/PP)	RPJMN 2020-2025				RKPD 2025					
		Prioritas Nasional/Program Prioritas	Indikator	Target (2024)	Target (2025)	Bidang Urusan	Program	Kegiatan	Sub Kegiatan	Pagu Sub Kegiatan 2025	Ket.
1	2	3	4	5	6	7	8	9	10	11	12
									3 Pengadaan Sarana & prasarana pendukung gedung kantor atau bangunan Lainnya	325,000,000	
								7 Penyediaan Jasa Penunjang urusan Pemerintah daerah	1 Penyediaan jasa komunikasi, sumber daya, air dan listrik	1,352,000,000	
									2 Penyediaan jasa pelayanan umum Kantor	1,547,000,000	
								8 Pemeliharaan Barang Milik Daerah Penunjang Urusan Pemerintahan Daerah	1 Penyediaan jasa pemeliharaan, biaya pemeliharaan, pajak & perizinan kendaraan dinas Operasional atau Lapangan	520,000,000	
									2 Pemeliharaan/Rehabilitasi Gedung Kantor dan Bangunan Lainnya	130,000,000	
									3 Pemeliharaan/ Rehabilitasi sarana & Prasarana pendukung gedung Kantor atau Bangunan lainnya	130,000,000	
										196,998,757,801	

E. Penelaahan Usulan Program dan Kegiatan Masyarakat

Program/kegiatan usulan pemangku kepentingan sebagaimana ketentuan Peraturan Menteri Dalam Negeri Nomor 86 Tahun 2017 merupakan suatu hasil kajian yang diusulkan pemangku kepentingan sebagai bagian dari pendekatan perencanaan menggunakan sistem perencanaan bawah atas (*bottom-up planning*) berdasarkan asas demokratisasi dan desentralisasi, baik dari kelompok masyarakat, LSM, asosiasi-asosiasi, perguruan tinggi maupun dari Perangkat Daerah Kabupaten/Kota maupun berdasarkan hasil pengumpulan informasi Perangkat Daerah Provinsi dari penelitian lapangan dan pengamatan pelaksanaan Musrenbang kabupaten/kota yang langsung ditujukan kepada Perangkat Daerah. Untuk selanjutnya dilakukan penelaahan kesesuaian usulan dikaitkan dengan isu-isu penting penyelenggaraan tugas pokok dan fungsi Perangkat Daerah dan mengakomodasi usulan yang sesuai dengan program/kegiatan dalam Renja Perangkat Daerah.

Dinas Kesehatan selaku Perangkat daerah yang memberikan pelayanan dasar kepada masyarakat menerima berbagai usulan dari masyarakat dalam bentuk pembangunan rumah sakit, pembangunan puskesmas, pembiayaan kesehatan, pengadaan alat kesehatan, penguatan kapasitas sumberdaya manusia, dan lain sebagainya. Melalui forum perangkat daerah, Dinas Kesehatan memfasilitasi kabupaten/kota untuk menyampaikan kebutuhannya untuk kemudian dilakukan verifikasi oleh bidang pengampu yang ada di Dinas Kesehatan Provinsi. Hasil kesepakatan telah dikoordinasikan bersama Bappeda kabupaten/kota masing-masing dan diinput ke dalam SIPD. Sebagian besar usulan yang masuk melalui aplikasi SIPD, sudah memenuhi persyaratan administrasi yang harus dilengkapi, namun masih banyak pula usulan yang lampiran persyaratannya tidak lengkap bahkan tidak mendukung terhadap usulan yang diajukan. Berikut usulan yang ditujukan kepada Dinas Kesehatan Provinsi Sulawesi Tengah yang sudah diinput di dalam aplikasi SIPD dapat dilihat dalam tabel di bawah ini :

Tabel 2. 11 Rekapitulasi Program dan Kegiatan Bantuan Keuangan Kabupaten/Kota dan Hibah Pada SIPD (Pokir) Tahun 2025

Kode Usulan	Tanggal Usul	Pengusul	Usulan	Masalah	Alamat Lokasi	Usul Ke	Status
1	2	3	4	5	6	7	8
801394	11/03/2024	Dra. Hj. SRI INDRANINGSIH LALUSU MBA	Peningkatan Fasilitas Sarana dan Prasarana Rumah Ibadah, Pendidikan Keagamaan, Yayasan/Lembaga/Organisasi Keagamaan	Permohonan Bantuan Pengadaan Mobil Operasional Kesehatan (Ambulance) rumah ibadah MASJID ULUL ALBAB, di karenakan untuk membantu dan memudahkan masyarakat dalam pelayanan kesehatan.	G9H5+JV9, Sentral Sari, Kec. Toili, Kabupaten Banggai, Sulawesi Tengah 94765, Provinsi Sulawesi Tengah	Provinsi	Verifikasi TAPD
885777	21/03/2024	Dra. Hj. SRI INDRANINGSIH LALUSU MBA	Peningkatan Fasilitas Sarana dan Prasarana Rumah Ibadah, Pendidikan Keagamaan, Yayasan/Lembaga/Organisasi Keagamaan	Permohonan Pengadaan Mibilisasi Kesehatan (Ambulance)	Desa Bumi Harjo Kec.Moilong, Provinsi Sulawesi Tengah	Provinsi	Dikembalikan
891552	22/03/2024	H. AMBO DALLE S.Ag	Pembangunan sarana dan prasarana SPAM yang sebelumnya tidak ada atau menambah sarana dan prasarana yang baru	Bantuan Pembangunan Sarana Air Bersih, agar peningkatan kesehatan masyarakat, mendorong pembangunan ekonomi dan memberikan pendidikan yang lebih baik bagi anak-anak	Desa Terebino, Kecamatan Menui Kepulauan, Provinsi Sulawesi Tengah	Provinsi	Ditolak
891728	22/03/2024	H. AMBO DALLE S.Ag	Pembangunan sarana dan prasarana SPAM yang sebelumnya tidak ada atau menambah sarana dan prasarana yang baru	Bantuan Air Bersih, Agar Meningkatkan Kesehatan masyarakat, Mendorong Pembangunan Ekonomi dan memberikan pendidikan yang lebih baik bagi anak-anak	Desa Ulunipa, Kecamatan Menui Kepulauan, Provinsi Sulawesi Tengah	Provinsi	Ditolak
891863	22/03/2024	H. AMBO DALLE S.Ag	Pembangunan sarana dan prasarana SPAM yang sebelumnya tidak ada atau menambah sarana dan prasarana yang baru	Bantuan pembangunan sarana air bersih, agar meningkatkan kesehatan masyarakat, mendorong pembangunan ekonomi dan memberikan pendidikan yang lebih baik bagi anak-anak	Desa Padalaa, Kecamatan Menui Kepulauan , Provinsi Sulawesi Tengah	Provinsi	Ditolak
894744	23/03/2024	RAHMAWATI M NUR, S. Ag	Peningkatan Fasilitas Sarana dan Prasarana Rumah Ibadah, Pendidikan Keagamaan, Yayasan/Lembaga/Organisasi Keagamaan	Bantuan Mobil Ambulance di Desa Sakinah Jaya, Kec Parigi Utara. Sebagai Sarana Penyediaan Untuk Membantu Masyarakat di Bagian Kesehatan di Kecamatan Tersebut.	Desa Sakinah Jaya, Kec Parigi Utara, Provinsi Sulawesi Tengah	Provinsi	Verifikasi TAPD
923991	28/03/2024	RAHMAWATI M NUR, S. Ag	Peningkatan Fasilitas Sarana dan Prasarana Rumah Ibadah, Pendidikan Keagamaan, Yayasan/Lembaga/Organisasi Keagamaan	Bantuan Mobil Ambulace Masjid Al-Iqro Desa Posona, Kec Kasimbar, Untuk Membantu Sarana dan Prasarana di Bidang Kesehatan.	Desa Posona, Kec Kasimbar, Provinsi Sulawesi Tengah	Provinsi	Usulan disetujui
928398	01/04/2024	H. AMBO DALLE S.Ag	Pembangunan sarana dan prasarana SPAM yang sebelumnya tidak ada atau menambah sarana dan prasarana yang baru	Bantuan Pembangunan Sarana Air Bersih , agar Meningkatkan kesehatan masyarakat,mendorong pembangunan ekonomi dan memberikan pendidikan yang lebih baik	Desa Torukuno, Kecamatan Menui Kepulauan, Provinsi Sulawesi Tengah	Provinsi	Ditolak

Kode Usulan	Tanggal Usul	Pengusul	Usulan	Masalah	Alamat Lokasi	Usul Ke	Status
935239	03/04/2024	Dra. Hj. SRI INDRANINGSIH LALUSU MBA	Peningkatan Fasilitas Sarana dan Prasarana Rumah Ibadah, Pendidikan Keagamaan, Yayasan/Lembaga/Organisasi Keagamaan	Permohonan Bantuan Pengadaan Mobilisasi Kesehatan (Ambulance) Rumah Ibadah Masjid Darussalam, di karenakan masih kurangnya alat sarana dan prasarana terutama untuk membantu masyarakat dalam pelayanan kesehatan.	Desa SlametHarjo, Kec.Moilong, Provinsi Sulawesi Tengah	Provinsi	Usulan disetujui

Tabel 2 . 12 Rekapitulasi Program dan Kegiatan Bantuan Keuangan Kabupaten/Kota dan Hibah Pada SIPD (Usulan Aspirasi) Tahun 2025

Kode Usulan	Tanggal Usul	Pengusul	Usulan	Masalah	Alamat Lokasi	Kecamatan	Kelurahan	Usul Ke	Status
1	2	3	4	5	6	7	8	9	10
1592020	11/03/2024	NOVA	Pemberdayaan Masyarakat Bidang Kesehatan	Masih terdapat masyarakat yang tidak memiliki jamban atau MCK Sebanyak 36 kk	Jln.Bl Tonta desa palamaki Dusun 1 Dan Dusun 2, Kab. Sigi	Kulawi Selatan	Palamaki	Provinsi	Validasi Mitra Bappeda
1595532	13/03/2024	MUHAMMAD TAUFAN, ST	Sediaan Farmasi, Alat Kesehatan Dan Makanan Minuman	Kekurangan alat ukur posyandu	Desa Kaleke, Kab. Sigi	Dolo Barat	Kaleke	Provinsi	Validasi Mitra Bappeda
1595784	13/03/2024	Drs. Arfan, M.Si	Penatagunaan Tanah	Penyerahan asset menjadi usulan prioritas terkait permohonan penyerahan asset kantor eks Dinas Kesehatan Provinsi Sulawesi Tengah yang saat ini digunakan oleh Dinas Pertanian dan Ketahanan Pangan Kota Palu, termasuk permohonan asset tanah eks RSU Undata Palu, asset tanah eks Kantor Propinsi di perempatan Jalan Kartini dan Jalan Tanjung Tururuka, yang sangat dibutuhkan Pemerintah Kota Palu untuk gedung Dinas Pelayanan Terpadu dan Penanaman Modal Kota Palu	Jl. Kartini Eks. Dinas Kesehatan Provinsi Sulawesi Tengah, Kota Palu	Palu Timur	Lolu Utara	Provinsi	Validasi Mitra Bappeda
1597900	14/03/2024	Erwin A.Hi S. Mangge,SH	Pemenuhan Upaya Kesehatan Perorangan Dan Upaya Kesehatan Masyarakat	masih kurangnya kapasitas tenaga kesehatan pengelola Program TB, Kusta, DBD, HIV, Hepatitis, Malaria	Kantor Dinas Kesehatan Provinsi, Kab. Buol	Biau	Leok II	Provinsi	Pengajuan Usulan

Kode Usulan	Tanggal Usul	Pengusul	Usulan	Masalah	Alamat Lokasi	Kecamatan	Kelurahan	Usul Ke	Status
1	2	3	4	5	6	7	8	9	10
1597982	14/03/2024	Erwin A.Hi S. Mangge,SH	Pemenuhan Upaya Kesehatan Perorangan Dan Upaya Kesehatan Masyarakat	masih kurangnya kapasitas tenaga kesehatan bidang kesehatan masyarakat maka diperlukan pelatihan tentang Pengelola limbah fasyankes, Pelatihan tenaga sanitasi lingkungan, pelatihan penjamah makanan, Pelatihan KAP, Pelatihan 25 Kompetensi dasar kader posyandu, pelatihan konseling menyusui, workshop kesehatan catin dan KB , orientasi simatneo MPDN dan Ekohort, Pelatihan kelas ibu hamil dan ibu balita	Dinas Kesehatan Provinsi , Kab. Buol	Biau	Leok II	Provinsi	Pengajuan Usulan
1599485	14/03/2024	MOHAMMAD AMIN BUSTAMIN, ST, MM	Pemenuhan Upaya Kesehatan Perorangan Dan Upaya Kesehatan Masyarakat	umlah kasus gizi kurang/underweight: 1.361 Jumlah stunting : 1.082, Jumlah gizi buruk /wasting : 709 1. Peningkatan Pelayanan Kesehatan Perbaikan Gizi Masyarakat dan Penurunan Stunting	12 Kecamatan/16 Puskesmas, Kab. Tojo Una Una	Ampana Kota	Ampana	Provinsi	Validasi Mitra Bappeda
1599493	14/03/2024	MOHAMMAD AMIN BUSTAMIN, ST, MM	Peningkatan Kapasitas Sumber Daya Manusia Kesehatan	SDM di 16 Puskesmas belum pernah dilatih Sistem Integrasi layan Primer Puskesmas 1. Pelatihan/ Peningkatan Kapasitas Tenaga Kesehatan untuk Topik Prioritas Integrasi Layanan Primer di Puskesmas	16 Puskesmas, Kab. Tojo Una Una	Ampana Kota	Ampana	Provinsi	Validasi Mitra Bappeda
1602416	15/03/2024	Ariyono Orab, S.Pd., S.Sos., MM	Pemberdayaan Masyarakat Bidang Kesehatan	Pelatihan peningkatan tenaga kesehatan dalam penanganan ODGJ	Puskesmas , Kab. Banggai Kepulauan	Tinangkung	Salakan	Provinsi	Validasi Mitra Bappeda
1602433	15/03/2024	Ariyono Orab, S.Pd., S.Sos., MM	Pemberdayaan Masyarakat Bidang Kesehatan	Pelatihan peningkatan tenaga kesehatan dalam penanganan ODGJ	Puskesmas, Kab. Banggai Kepulauan	Tinangkung Selatan	Mansamat B	Provinsi	Validasi Mitra Bappeda
1602470	15/03/2024	Ariyono Orab, S.Pd., S.Sos., MM	Pemberdayaan Masyarakat Bidang Kesehatan	Pelatihan peningkatan tenaga kesehatan dalam penanganan ODGJ	Puskesmas, Kab. Banggai Kepulauan	Tinangkung Utara	Ponding-ponding	Provinsi	Validasi Mitra Bappeda
1602487	15/03/2024	Ariyono Orab, S.Pd., S.Sos., MM	Pemberdayaan Masyarakat Bidang Kesehatan	Pelatihan peningkatan tenaga kesehatan dalam penanganan ODGJ	Puskesmas, Kab. Banggai Kepulauan	Buko	Tataba	Provinsi	Validasi Mitra Bappeda
1602495	15/03/2024	Ariyono Orab, S.Pd., S.Sos., MM	Pemberdayaan Masyarakat Bidang Kesehatan	Pelatihan peningkatan tenaga kesehatan dalam penanganan ODGJ	Puskesmas, Kab. Banggai Kepulauan	Tinangkung	Bakalan	Provinsi	Validasi Mitra Bappeda

Kode Usulan	Tanggal Usul	Pengusul	Usulan	Masalah	Alamat Lokasi	Kecamatan	Kelurahan	Usul Ke	Status
1	2	3	4	5	6	7	8	9	10
1602513	15/03/2024	Ariyono Orab, S.Pd., S.Sos., MM	Pemberdayaan Masyarakat Bidang Kesehatan	Pelatihan peningkatan tenaga kesehatan dalam penanganan ODGJ	Puskesmas, Kab. Banggai Kepulauan	Totikum	Sambiut	Provinsi	Validasi Mitra Bappeda
1602519	15/03/2024	Ariyono Orab, S.Pd., S.Sos., MM	Pemberdayaan Masyarakat Bidang Kesehatan	Pelatihan peningkatan tenaga kesehatan dalam penanganan ODGJ	Puskesmas, Kab. Banggai Kepulauan	Totikum Selatan	Kalumbatan	Provinsi	Validasi Mitra Bappeda
1602541	15/03/2024	Ariyono Orab, S.Pd., S.Sos., MM	Pemberdayaan Masyarakat Bidang Kesehatan	Pelatihan peningkatan tenaga kesehatan dalam penanganan ODGJ	Puskesmas, Kab. Banggai Kepulauan	Peling Tengah	Patukuki	Provinsi	Validasi Mitra Bappeda
1602548	15/03/2024	Ariyono Orab, S.Pd., S.Sos., MM	Pemberdayaan Masyarakat Bidang Kesehatan	Pelatihan peningkatan tenaga kesehatan dalam penanganan ODGJ	Puskesmas, Kab. Banggai Kepulauan	Liang	Saleati	Provinsi	Validasi Mitra Bappeda
1602553	15/03/2024	Ariyono Orab, S.Pd., S.Sos., MM	Pemberdayaan Masyarakat Bidang Kesehatan	Pelatihan peningkatan tenaga kesehatan dalam penanganan ODGJ	Puskesmas, Kab. Banggai Kepulauan	Bulagi	Bulagi I	Provinsi	Validasi Mitra Bappeda
1602558	15/03/2024	Ariyono Orab, S.Pd., S.Sos., MM	Pemberdayaan Masyarakat Bidang Kesehatan	Pelatihan peningkatan tenaga kesehatan dalam penanganan ODGJ	Puskesmas, Kab. Banggai Kepulauan	Bulagi Selatan	Bonepuso	Provinsi	Validasi Mitra Bappeda
1602561	15/03/2024	Ariyono Orab, S.Pd., S.Sos., MM	Pemberdayaan Masyarakat Bidang Kesehatan	Pelatihan peningkatan tenaga kesehatan dalam penanganan ODGJ	Puskesmas, Kab. Banggai Kepulauan	Bulagi Utara	Sabang	Provinsi	Validasi Mitra Bappeda
1602568	15/03/2024	Ariyono Orab, S.Pd., S.Sos., MM	Pemberdayaan Masyarakat Bidang Kesehatan	Pelatihan peningkatan tenaga kesehatan dalam penanganan ODGJ	Puskesmas, Kab. Banggai Kepulauan	Bulagi Selatan	Lolantang	Provinsi	Validasi Mitra Bappeda

Tabel 2 . 13 Rekapitulasi Program dan Kegiatan Bantuan Keuangan Kabupaten/Kota dan Hibah Tahun 2025

No	Usulan	Lokasi	Indikator Kinerja	Besaran/Volume	DiProses
1	2	3	4	5	6
1	Palang Merah Indonesia	Jl. Kartini Palu	Terlaksananya program/kegiatan Palang Merah Indonesia	Rp.1.500.000.000,00	usulan diproses
2	Komisi Penanggulangan AIDS	Jl. Undata No. 3 Palu	Terlaksananya program/kegiatan Penanggulangan HIV/AIDS	Rp. 300.000.000,00	usulan diproses
3	Persatuan Ahli Farmasi Indonesia	Jl. Banteng, Blok I No 14 Palu		Rp. 60.000.019,00	usulan diproses

BAB III TUJUAN DAN SASARAN DINAS KESEHATAN PROVINSI SULAWESI TENGAH

A. Telaahan terhadap Kebijakan Nasional

Pada Rencana Kerja Pemerintah Daerah (RKPD) Sulawesi Tengah Tahun 2025 terdapat arah kebijakan yang terkait kesehatan adalah untuk meningkatkan kesejahteraan masyarakat, meningkatkan kualitas SDM kesehatan, menurunkan angka kemiskinan dan stunting, serta membangun infrastruktur dan konektivitas yang baik untuk mendukung pembangunan kesehatan. Poin utama arah kebijakan terkait kesehatan dalam RKPD Sulawesi Tengah tahun 2025 adalah:

1. Peningkatan Kesejahteraan Masyarakat : meliputi upaya untuk meningkatkan akses masyarakat terhadap layanan kesehatan, meningkatkan kualitas layanan kesehatan, dan mengurangi kesenjangan kesehatan antar daerah.
2. Peningkatan SDM Kesehatan : Peningkatan kualitas SDM kesehatan melalui pelatihan, pendidikan, dan peningkatan insentif bagi tenaga kesehatan sangat penting.
3. Penurunan Angka Kemiskinan dan Stunting : Pembangunan kesehatan memiliki peran penting dalam upaya menurunkan angka kemiskinan dan stunting. Program-program kesehatan yang difokuskan pada pencegahan penyakit, promosi kesehatan, dan peningkatan akses terhadap layanan kesehatan menjadi prioritas.
4. Pembangunan Infrastruktur dan Konektivitas : Pembangunan infrastruktur kesehatan, seperti pembangunan rumah sakit, puskesmas, dan jalan, sangat penting untuk memastikan masyarakat dapat mengakses layanan kesehatan yang berkualitas.
5. Penyamaraan Potensi Sumber Daya Alam : Potensi sumber daya alam di Sulawesi Tengah, seperti sumber daya air bersih dan sumber daya alam lainnya, perlu dimanfaatkan untuk mendukung pembangunan kesehatan.
6. Optimasi Penyelenggaraan Tata Kelola Pemerintahan : Penyelenggaraan pemerintahan yang baik dan efisien, termasuk dalam sektor kesehatan, sangat penting untuk memastikan program-program pembangunan kesehatan dapat berjalan dengan baik.

Di samping itu, Kementerian Kesehatan Republik Indonesia telah mengeluarkan Renstra Kementerian Kesehatan Tahun 2025-2029. Oleh karenanya, Dinas Kesehatan

Provinsi Sulawesi Tengah melakukan penyelarasan dengan melakukan identifikasi permasalahan pelayanan Dinas Kesehatan Provinsi Sulawesi Tengah termasuk faktor-faktor penghambat dan pendorongnya untuk diselaraskan dengan sasaran jangka menengah Rencana Strategis Kementerian Kesehatan Republik Indonesia Tahun 2025–2029.

Tabel 3. 1 Telaahan Renstra Kementerian Kesehatan Tahun 2025-2029

No.	Sasaran Jangka Menengah Kementerian Kesehatan	Permasalahan Pelayanan PD Dinas Kesehatan Provinsi Sulawesi Tengah	Analisis Faktor	
			Faktor Penghambat	Faktor Pendorong
1	2	3	4	5
1	Meningkatnya kualitas layanan kesehatan ibu, anak, usia dewasa dan lansia	Belum optimalnya upaya kesehatan yang dilakukan baik Upaya Kesehatan Perorangan dan Upaya Kesehatan Masyarakat : Masih adanya kasus kematian ibu dan kematian bayi Masih terdapat kasus stunting pada anak balita	Masih kurangnya sarpras pertolongan persalinan di daerah, masih kurangnya nakes terlatih pertolongan persalinan, kurangnya kesadaran masyarakat penitngnya antenatal care Masih kurangnya akses ke nutrisi yang cukup dan seimbang, kurangnya pendidikan dan kesadaran gizi, serta tantangan ekonomi dan sosial	Adanya Perda Penyelenggaraan pelayanan kesehatan, Adanya komitmen pemerintah dalam perencanaan dan penganggaran untuk kesehatan ibu dan anak Intervensi gizi spesifik yang merupakan tanggung jawab sektor kesehatan dan intervensi gizi sensitif yang melibatkan lintas sektor melalui integrasi dan konvergensi. Untuk itu Tahun 2021 telah dibentuk Tim Percepatan Penurunan Stunting (TPPS) baik tingkat Desa, Kecamatan, Kabupaten dan Provinsi
2	Meningkatnya kualitas upaya pencegahan dan pengendalian penyakit	Belum optimalnya upaya kesehatan yang dilakukan baik Upaya Kesehatan Perorangan dan Upaya Kesehatan Masyarakat : Masih tingginya angka kesakitan akibat penyakit menular dan penyakit tidak menular	Masih rendahnya Upaya kesehatan promotif dan preventif. Masih tingginya angka kesakitan penyakit menular maupun penyakit tidak menular. Terjadinya pergeseran penyakit menular menjadi penyakit tidak menular (Tripel Burden diseases).	Adanya Perda Penyelenggaraan pelayanan kesehatan, Adanya komitmen pemerintah dalam perencanaan dan penganggaran untuk upaya pencegahan dan pengendalian penyakit
3	Meningkatnya kualitas budaya hidup sehat masyarakat	Belum optimalnya upaya kesehatan yang dilakukan baik Upaya Kesehatan Perorangan dan Upaya Kesehatan Masyarakat : Masih kurangnya kesadaran dan pemahaman masyarakat pentingnya menjaga kesehatan diri sendiri, keluarga dan masyarakat Masih kurangnya kesadaran dan pemahaman masyarakat pentingnya menjaga kebersihan dan kesehatan lingkungan	Keterbatasan SDM kesehatan, Sarana prasarana dan anggaran di fasilitas kesehatan seperti Puskesmas. Upaya kesehatan promotif dan preventif masih belum menunjukkan peningkatan terhadap kualitas budaya hidup sehat terutama bagi masyarakat yang tinggal di daerah terpencil dan sangat terpencil. Sikap tradisional, prasangka, dan kekhawatiran terhadap hal baru.	Pencegahan dan pengendalian melalui edukasi secara massif baik secara langsung maupun media sosial Kerjasama lintas program dan lintas sector pemerintah untuk membangun komitmen pelayanan kesehatan yang optimal

No.	Sasaran Jangka Menengah Kementerian Kesehatan	Permasalahan Pelayanan PD Dinas Kesehatan Provinsi Sulawesi Tengah	Analisis Faktor	
			Faktor Penghambat	Faktor Pendorong
1	2	3	4	5
			Hambatan ideologis dan kurangnya pemahaman tentang pentingnya pelayanan kesehatan primer.	
4	Meningkatnya kualitas pelayanan kesehatan primer, lanjutan dan labkes	Belum optimalnya upaya kesehatan yang dilakukan baik Upaya Kesehatan Perorangan dan Upaya Kesehatan Masyarakat : Pelayanan kesehatan masih belum dilakukan secara maksimal	Keterbatasan kualitas maupun kuantitas SDM kesehatan, Sarana prasarana dan anggaran di fasilitas kesehatan seperti Puskesmas. Keadaan Geografis dimana beberapa wilayah di Sulawesi Tengah sangat sulit dijangkau karena berada di daerah terpencil dan sangat terpencil Sikap tradisional dan budaya masyarakat	Adanya Perda Penyelenggaraan pelayanan kesehatan, Adanya komitmen pemerintah dalam perencanaan dan penganggaran untuk upaya pelayanan yang komprehensif dan mudah diakses oleh seluruh lapisan masyarakat
5	Meningkatnya kuantitas dan kualitas SDM kesehatan	Masih kurangnya kualitas, kuantitas, dan penyebaran SDM Kesehatan	Kebijakan pemerintah daerah yang menentukan penyebaran SDM kesehatan	Sedang berproses Peraturan Daerah tentang distribusi tenaga kesehatan
6	Meningkatnya kualitas system ketahanan kesehatan	Masih rendahnya pemahaman tenaga kesehatan tentang system ketahanan kesehatan Belum terpenuhinya pelayanan kesehatan secara maksimal apabila terjadi guncangan atau gangguan seperti pandemic, bencana alam dan perubahan iklim karena kekurangan tenaga kesehatan, alat kesehatan dan sarana prasarana (vaksin, obat-obatan) yang diperlukan.	Keterbatasan sumber daya manusia (SDM), seperti minimnya jumlah petugas dan kurangnya motivasi. Keterbatasan anggaran dan sarana prasarana. Kurangnya koordinasi dan komunikasi antar petugas. Kurangnya pemahaman SOP (Standard Operating Procedure). Pencatatan data yang tidak lengkap, inkonsisten, dan akurasi rendah. Sistem informasi surveilans yang tidak real time dan terintegrasi.	Kebijakan pemerintah dalam : Penyelenggaraan Integrasi Pelayanan Kesehatan Primer (ILP) di Puskesmas. Pembangunan Sistem Satu Pintu untuk integrasi sistem informasi kesehatan. Pembentukan tim PSC 119 untuk menghadapi situasi krisis kesehatan. Upaya ketersediaan pemenuhan kebutuhan obat-obatan, termasuk vaksin dan juga alat-alat kesehatan

B. Tujuan dan Sasaran Renja Dinas Kesehatan Provinsi Sulawesi Tengah

Dengan memperhatikan hasil capaian kinerja tahun 2024, ada beberapa isu prioritas yang akan menjadi perhatian di tahun 2025 Dinas Kesehatan Provinsi Sulawesi Tengah. Berikut beberapa isu yang menjadi fokus Dinas Kesehatan Provinsi Sulawesi Tengah adalah :

1. Peningkatan Pelayanan SPM Provinsi dan Kab/Kota;
2. Mendorong BLUD Puskesmas;
3. Peningkatan dan Pengendalian P2M dan PTM;
4. Pengelolaan dan pengembangan Rumah Sakit Provinsi;
5. Akses, mutu, dan pemerataan fasilitas pelayanan kesehatan dasar dan rujukan;
6. Peningkatan Kapasitas sumber daya Kesehatan;
7. Pemberdayaan masyarakat untuk perilaku hidup bersih dan sehat;
8. Penatalaksanaan sediaan farmasi, alat kesehatan, vaksin, dan makanan/minuman;
9. Stunting pada anak dan balita;
10. Pembiayaan kesehatan untuk peningkatan pelayanan Kesehatan;
11. Pemanfaatan teknologi (digitalisasi) dalam pelayanan Kesehatan;
12. Peningkatan kualitas dan akuntabilitas kinerja Dinas Kesehatan Provinsi

Berdasarkan isu di atas, Dinas Kesehatan telah merumuskan tujuan dan sasaran yang ingin dicapai di tahun 2025 untuk mendukung pencapaian kinerja Renstra Dinas Kesehatan Provinsi Sulawesi Tengah. Adapun tujuan jangka menengah Dinas Kesehatan yang tertuang di dalam Renstra Dinas Kesehatan Provinsi Sulawesi Tengah Tahun 2021-2026, yaitu :

“Meningkatnya Derajat Kesehatan Masyarakat Sulawesi Tengah”

Dengan sasaran, yaitu :

1. Meningkatnya akses dan kualitas Kesehatan Masyarakat.
2. Menurunnya kasus Stunting di Provinsi Sulawesi Tengah.
3. Meningkatnya Kualitas Pelayanan Kesehatan.

Tabel 3 . 2 Tujuan dan Sasaran Jangka Menengah Pelayanan Dinas Kesehatan Provinsi Sulawesi Tengah Tahun 2025

No	Tujuan	Sasaran	Indikator Tujuan/Sasaran	Target Kinerja Tujuan/Sasaran 2025
1	2	3	4	5
1	Meningkatkan Derajat Kesehatan	Meningkatnya akses dan kualitas Kesehatan Masyarakat	Usia Harapan Hidup	69.01
			Persentase pelayanan SPM di Kabupaten/Kota	40
		Meningkatnya Status Gizi Masyarakat	Prevalensi Stunting	14
		Meningkatnya akses dan kualitas Kesehatan Masyarakat	Persentase RS yg terakreditasi Paripurna	80
			Indeks Kepuasan Masyarakat Terhadap	70

C. Program dan Kegiatan Prioritas

Berdasarkan tujuan dan sasaran Dinas Kesehatan, telah ditetapkan beberapa arahan program dan kegiatan yang menjadi prioritas di tahun 2025. Program dan kegiatan prioritas ini difokuskan untuk pencapaian Indikator Kinerja Utama (IKU) Dinas Kesehatan Provinsi Sulawesi Tengah, Berikut program prioritas di tahun 2025, yaitu :

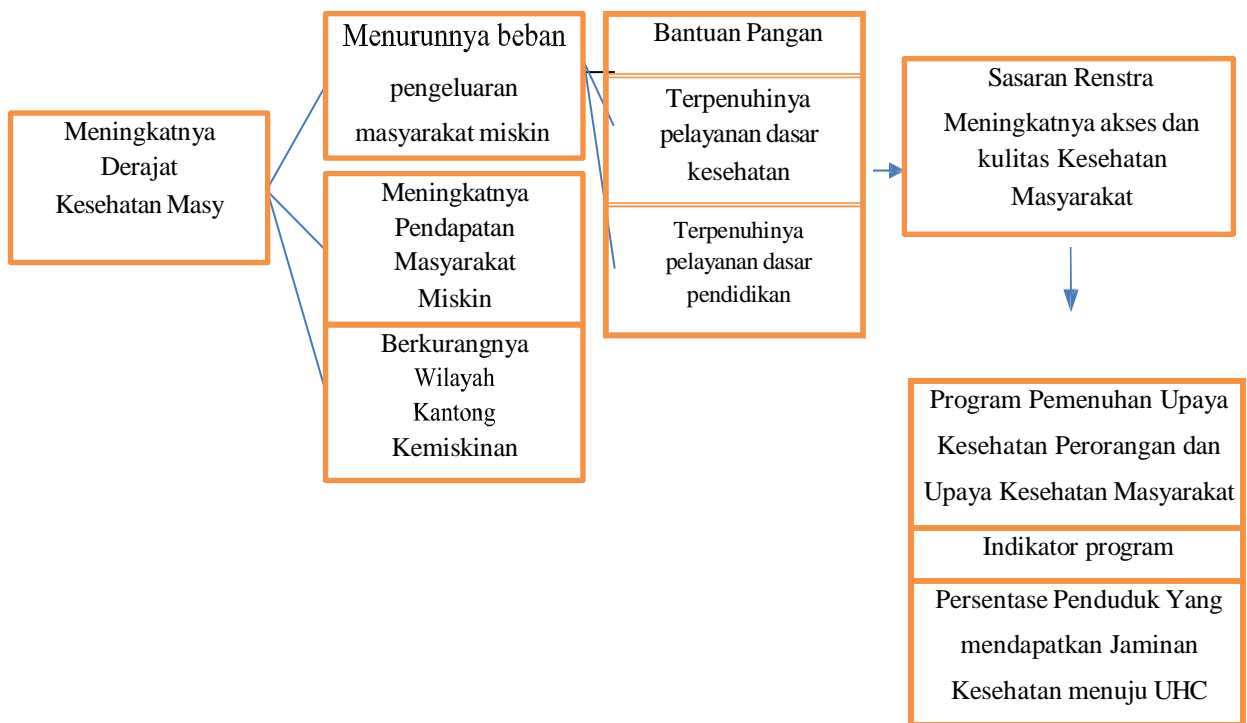
- a) Program Pemenuhan Upaya Kesehatan Perorangan Dan Upaya Kesehatan Masyarakat dengan indikator sebagai berikut :
 1. Persentase kab./kota dengan ketersediaan obat esensial.
 2. Angka Kematian Ibu.
 3. Cakupan Pertolongan Persalinan oleh tenaga kesehatan yang memiliki kompetensi kebidanan.
 4. Angka Kematian Bayi.
 5. Jumlah Kab/kota yang melaksanakan Deteksi Dini Faktor Risiko Penyakit Tidak Menular ≥ 80 % populasi usia ≥ 15 thn.
 6. Persentase Balita Gizi Buruk.
 7. Jumlah Kab/Kota yang menerapkan Kebijakan Tatanan Kawasan Sehat.
 8. Persentase Rumah Sakit Pemerintah menyelenggarakan kegiatan pelayanan kesehatan tradisional terintegrasi.

9. Jumlah Kab/kota yang eliminasi malaria (%).
 10. Treatment Coverage TB (%).
 11. Persentase Fasyankes yang melaksanakan pelayanan kefarmasian sesuai standar.
 12. Persentase Rumah Sakit milik Pemerintah Daerah yang memenuhi sarana, prasarana dan alat kesehatan sesuai standar.
 13. Persentase Puskesmas yang terakreditasi.
 14. Cakupan Desa/Kelurahan Universal Child Immunization (UCI)(%).
 15. Presentase Rumah Sakit yang terakreditasi.
 16. Persentase Kab/Kota yang membentuk PSC 119.
- b) Program Peningkatan Kapasitas Sumber Daya Manusia Kesehatan dengan indikator sebagai berikut :
1. Persentase Puskesmas yang memiliki SDMK sesuai standar.
 2. Jumlah SDMK yang memiliki STR Aktif.
- c) Program Sediaan Farmasi, Alat Kesehatan Dan Makanan Minuman dengan indikator sebagai berikut :
1. Persentase PBF Cabang yang memenuhi ketentuan perizinan berusaha.
- d) Program Pemberdayaan Masyarakat Bidang Kesehatan dengan indikator sebagai berikut :
1. Jumlah Kab/Kota yang menerapkan Peraturan Daerah Kawasan Tanpa Rokok.
 2. Persentase Kabupaten/Kota yang menerapkan Kebijakan Germas.
- e) Program Penunjang Urusan Pemerintahan Daerah dengan indikator sebagai berikut :
1. Penilaian SAKIP.
 2. Reformasi Birokrasi.
 3. Indeks Kepuasan Masyarakat.

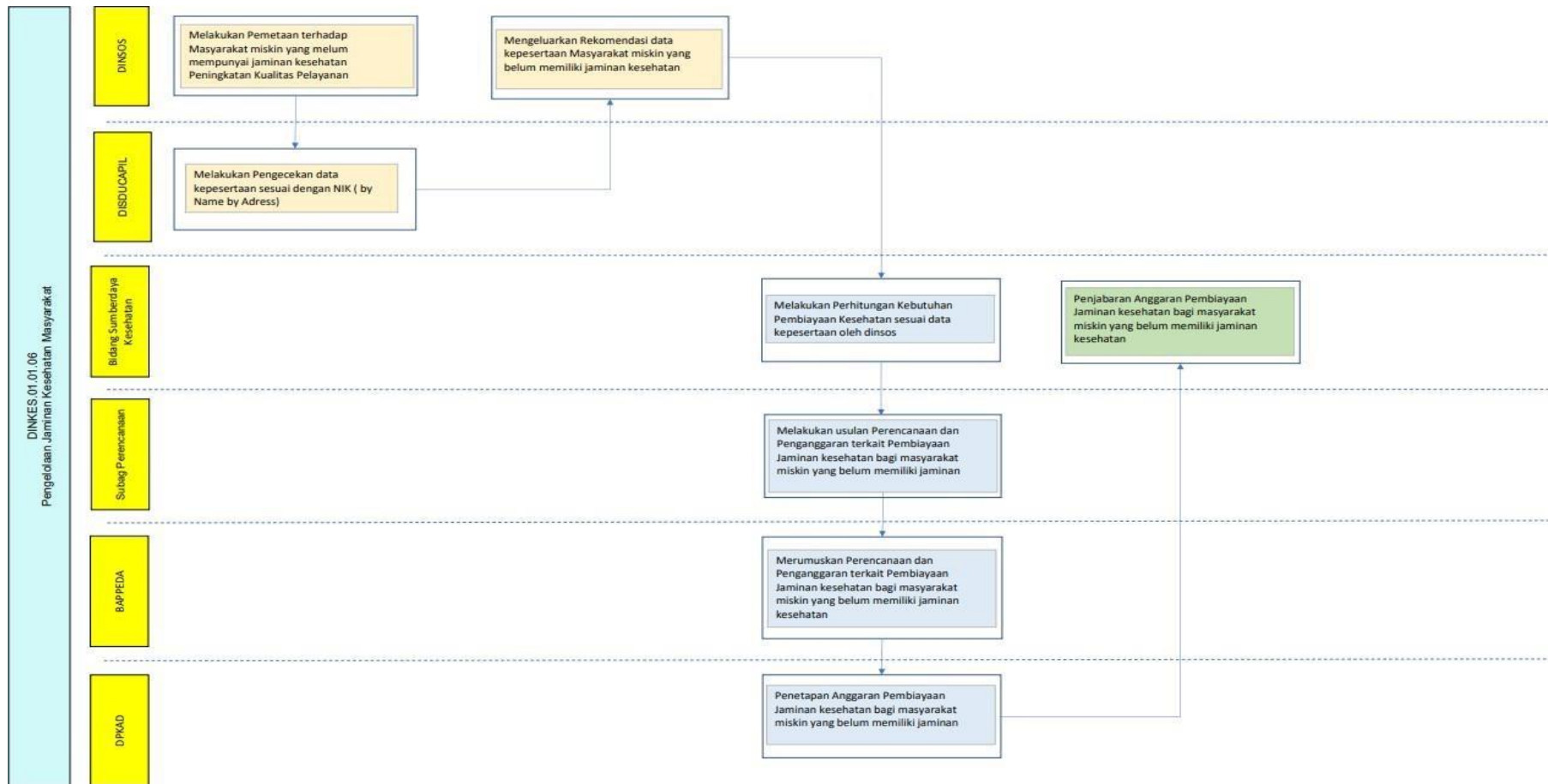
Di samping program prioritas di atas, Dinas Kesehatan Provinsi Sulawesi Tengah juga ikut serta di dalam penanggulangan kemiskinan di Sulawesi Tengah. Melalui Program pembiayaan Kesehatan yang menysasar pada penduduk miskin di Kabupaten/Kota, diharapkan akses masyarakat miskin terhadap pelayanan Kesehatan dapat terwujud secara optimal. Dalam melakukan program penanggulangan kemiskinan ini, Dinas Kesehatan bekerja sama dengan OPD Lain yang terkait, terutama bersama Dinas Sosial terkait data penduduk miskin dan Dinas Penduduk dan Catatan Sipil dalam hal pengadaan penerbitan

Nomor Induk Kependudukan (NIK) sebagai salah satu syarat pemanfaatan pelayanan BPJS. Berikut bagan alur yang menggambarkan keterlibatan Dinas Kesehatan terhadap pencapaian indikator kinerja daerah terkait kemiskinan dan cross cutting program penanggulangan kemiskinan Dinas Kesehatan Provinsi Sulawesi Tengah.

Gambar 3 . 1 Bagan Alur Pencapaian Kinerja Dinas Kesehatan Provinsi Sulawesi Tengah



Gambar 3. 2 Crosscutting Penanggulangan Kemiskinan



BAB IV RENCANA KERJA DAN PENDANAAN DINAS KESEHATAN PROVINSI SULAWESI TENGAH

A. Program dan Kegiatan

Dengan mendasarkan pada strategi dan arah kebijakan yang telah ditetapkan dalam Renstra Dinas Kesehatan Provinsi, dirumuskan program dan kegiatan yang akan dilaksanakan oleh seluruh bidang dan UPTD yang ada pada struktur organisasi Dinas Kesehatan Provinsi Sulawesi Tengah sesuai tugas pokok dan fungsinya. Program dan kegiatan tahun 2025 disusun untuk memberikan arah dan pedoman bagi penyelenggara pembangunan kesehatan di Provinsi Sulawesi Tengah terkait dengan upaya-upaya yang diperlukan untuk mencapai tujuan dan sasaran strategis. Adapun program dan kegiatan yang akan dilaksanakan oleh Dinas Kesehatan Provinsi Sulawesi Tengah berdasarkan kewenangan berjumlah 5 program, 32 kegiatan, dan 54 sub kegiatan, dapat dilihat pada tabel di bawah ini : dengan rincian sebagai berikut :

Tabel 4. 1 Rekapitulasi Jumlah Program/Kegiatan/Sub Kegiatan dan Pagu Rencana Kerja Pemerintah Daerah (RKPD) Dinas Kesehatan Propinsi Sulawesi Tengah Tahun 2025

No	Urusan	Jumlah Program	Jumlah Kegiatan	Jumlah Sub Kegiatan	Jumlah PAGU	Perangkat Daerah Penanggungjawab
1	2	3	4	5	6	7
1	Kesehatan	5	32	54	210,529,269,809	Dinkes Prop.

Dengan rincian sebagai berikut :

a. Program Pemenuhan Upaya Kesehatan Perorangan dan Upaya Kesehatan Masyarakat dengan sasaran program :

1. Meningkatnya mutu dan pemerataan pelayanan kesehatan dasar.
2. Meningkatnya Akses dan Kualitas Pelayanan Kesehatan Ibu & Anak.
3. Meningkatnya Cakupan Pembiayaan dan Jaminan Kesehatan.
4. Meningkatnya pencegahan dan pengendalian penyakit.
5. Menurunnya Stunting dan wasting pada balita.
6. Meningkatnya bayi yang mendapat ASI Eksklusif.

7. Meningkatnya imunitas perlindungan balita dan anak.
8. Meningkatnya Mutu Fasilitas Pelayanan Kesehatan sesuai Standar.
9. Meningkatnya ketersediaan RS dengan rasio tempat tidur terhadap jumlah penduduk sesuai standar.

Adapun kegiatan, sebagai berikut :

- a) Penyediaan Fasilitas Pelayanan, Sarana, Prasarana dan Alat Kesehatan untuk UKP Rujukan, UKM dan UKM Rujukan Tingkat Daerah Provinsi, dengan Sasaran Meningkatnya Sarana, Prasarana dan Alat Kesehatan untuk UKP Rujukan, UKM dan UKM Rujukan.

Sub Kegiatan :

- 1) Distribusi Alat Kesehatan, Obat, Vaksin, Makanan dan Minuman serta Fasilitas Kesehatan Lainnya.
 - 2) Pengadaan Obat, Vaksin, Makanan dan Minuman serta Fasilitas Kesehatan Lainnya.
 - 3) Pengadaan Bahan Habis Pakai lainnya (Sprei, Handuk dan habis pakai lainnya).
 - 4) Pemeliharaan Alat Kesehatan/alat penunjang medik fasilitas layanan kesehatan.
- b) Penyediaan Layanan Kesehatan Untuk UKP Rujukan, UKM dan UKM Rujukan Tingkat Daerah Provinsi, dengan **sasaran program** sebagai berikut :
 1. Meningkatnya kapasitas fasilitas Kesehatan kabupaten/kota dalam penyediaan pelayanan Kesehatan.
 2. Meningkatnya kualitas pencegahan dan pengendalian penyakit.
 3. Meningkatnya kualitas pelayanan medik dan penunjang di RS Provinsi.
 4. Meningkatnya kualitas pelayanan keperawatan di RS Provinsi.
 5. Terfasilitasinya Kabupaten/Kota dalam penyelenggaraan Kesehatan lingkungan.
 6. Terfasilitasinya kabupaten/kota dalam penyelenggaraan Kesehatan kerja dan olahraga.

7. Terlayannya pasien tidak mampu yang memberikan pelayanan Kesehatan di RS Provinsi.

Sub Kegiatan :

- 1) Pengelolaan Pelayanan Kesehatan bagi Penduduk Terdampak Krisis Kesehatan Akibat Bencana dan/atau Berpotensi Bencana.
- 2) Pengelolaan Pelayanan Kesehatan bagi Penduduk pada Kondisi Kejadian Luar Biasa (KLB).
- 3) Pengelolaan Pelayanan Kesehatan Ibu dan Anak
- 4) Pengelolaan Pelayanan Kesehatan Usia Produktif
- 5) Pengelolaan Pelayanan Kesehatan Usia lanjut
- 6) Pengelolaan Pelayanan Kesehatan Gizi Masyarakat
- 7) Pengelolaan Pelayanan Kesehatan Kerja dan Olahraga
- 8) Pengelolaan Pelayanan Kesehatan Lingkungan
- 9) Pengelolaan Pelayanan Promosi Kesehatan
- 10) Pengelolaan Pelayanan Kesehatan Tradisional, Akupunktur, Asuhan Mandiri dan Tradisional Lainnya
- 11) Pengelolaan Pelayanan Kesehatan Penyakit Menular dan Tidak Menular
- 12) Pengelolaan Pelayanan Kesehatan Haji
- 13) Pengelolaan Pelayanan Kesehatan Orang dengan Masalah Kesehatan Jiwa (ODMK)
- 14) Pengelolaan Pelayanan Kesehatan Orang dengan Kecanduan NAPZA
- 15) Pengelolaan Pelayanan Kesehatan Khusus
- 16) Pengelolaan Jaminan Kesehatan Masyarakat
- 17) Pengelolaan Surveilans Kesehatan
- 18) Koordinasi dan Sinkronisasi Penerapan SPM Bidang Kesehatan Lintas Kab/Kota
- 19) Pembinaan Pelaksanaan Upaya Pelayanan Kesehatan
- 20) Verifikasi dan Penilaian Kelayakan Puskesmas untuk Registrasi Puskesmas
- 21) Investigasi Lanjutan Kejadian Ikutan Pasca Imunisasi dan Pemberian Obat Massal oleh Kabupaten/Kota

- 22) Penyediaan dan Pengelolaan Sistem Penanganan Gawat Darurat Terpadu (SPGDT)
 - 23) Pengelolaan Rujukan dan Rujuk Balik
 - 24) Upaya Pengurangan Risiko Krisis Kesehatan
 - 25) Pengelolaan Penelitian Kesehatan
- c) Penilaian/Appraisal Sarana Prasarana dan Alat Kesehatan Pasca Bencana Penyelenggaraan Sistem Informasi Kesehatan Secara Terintegrasi, dengan sasaran tersedianya sistem informasi Kesehatan yang terintegrasi.

Sub Kegiatan :

- 1) Pengelolaan Data dan Informasi Kesehatan dengan sasaran terlaksananya pengelolaan data dan informasi Kesehatan;
 - 2) Pengelolaan Sistem Informasi Kesehatan dengan sasaran terlaksananya pengelolaan system informasi Kesehatan.
- d) Penerbitan Izin Rumah Sakit Kelas B dan Fasilitas Pelayanan Kesehatan Tingkat Provinsi dengan sasaran tersedianya rumah sakit kelas B dan fasilitas pelayanan Kesehatan yang dikendalikan, diawasi, dan di tindaklanjuti perinjinannya, dengan

Sub Kegiatan :

- 1) Peningkatan Mutu Pelayanan Fasilitas Kesehatan dengan sasaran terlaksananya peningkatan mutu pelayanan fasilitas Kesehatan.

b. Program Peningkatan Kapasitas Sumber Daya Manusia Kesehatan, dengan **sasaran program** adalah Meningkatnya jumlah, mutu, dan persebaran sumber daya manusia kesehatan.

Adapun **Kegiatan** sebagai berikut:

- a) Perencanaan Kebutuhan Sumber Daya Manusia Kesehatan untuk UKM dan UKP Provinsi dengan sasaran meningkatnya kualitas perencanaan kebutuhan sumber daya manusia Kesehatan untuk UKP dan UKM Provinsi.

Sub kegiatan :

- 1) Pemenuhan Kebutuhan Sumber Daya Manusia Kesehatan dengan sasaran terpenuhinya kebutuhan sumber daya manusia Kesehatan di fasilitas Kesehatan yang memenuhi standar;

- 2) Distribusi dan Pemerataan Sumber Daya Manusia Kesehatan dengan sasaran terlaksananya distribusi dan pemerataan sumber daya manusia Kesehatan.
- b) Pengembangan Mutu dan Peningkatan Kompetensi Teknis Sumber Daya Manusia Kesehatan Tingkat Daerah Provinsi dengan sasaran meningkatnya kompetensi sumber daya manusia Kesehatan tingkat daerah provinsi.

Sub kegiatan :

- 1) Pembinaan dan Pengawasan Sumber Daya Manusia Kesehatan dengan sasaran terlaksananya pembinaan dan pengawasan sumber daya manusia Kesehatan;
- 2) Peningkatan Kompetensi dan Kualifikasi Sumber Daya Manusia Kesehatan dengan sasaran terlaksananya peningkatan kompetensi dan kualifikasi sumber daya manusia Kesehatan.

- c. **Program Sediaan Farmasi, Alat Kesehatan Dan Makanan Minuman**, dengan **sasaran program** adalah meningkatnya kualitas dan kuantitas sediaan farmasi, alat kesehatan dan makanan minuman di Sulawesi Tengah.

Adapun **Kegiatan** sebagai berikut :

- a) Penerbitan Pengakuan Pedagang Besar Farmasi (PBF) Cabang dan Cabang Penyalur Alat Kesehatan (PAK) dengan sasaran meningkatnya sarana Pedagang Besar Farmasi (PBF) Cabang dan Cabang Penyalur Alat Kesehatan (PAK) yang terverifikasi,

Sub Kegiatan:

- 1) Pengendalian dan Pengawasan Serta Tindak Lanjut Penerbitan Pengakuan PBF Cabang dan Cabang PAK dengan sasaran terbinaanya pelaku usaha Pedagang Besar Farmasi (PBF) Cabang dan Cabang Penyalur Alat Kesehatan (PAK).
- b) Penerbitan izin Usaha Kecil Obat Tradisional (UKOT) dengan sasaran terlaksananya pengendalian dan pengawasan serta tindaklanjut penerbitan izin usaha kecil obat tradisional (UKOT),

Sub Kegiatan :

- 1) Pengendalian dan Pengawasan serta Tindak Lanjut Penerbitan Izin Usaha

Kecil Obat Tradisional terbinanya pelaku usaha sarana usaha kecil obat tradisional (UKOT) sesuai CPOTB.

d. Program Pemberdayaan Masyarakat Bidang Kesehatan, dengan **sasaran program** adalah meningkatnya pemberdayaan masyarakat di bidang kesehatan. Adapun **Kegiatan** sebagai berikut:

- a) Advokasi, Pemberdayaan, Kemitraan, Peningkatan Peran Serta Masyarakat dan Lintas Sektor Tingkat Daerah Provinsi dengan sasaran meningkatnya partisipasi mitra dalam pemberdayaan masyarakat bidang kesehatan

Sub Kegiatan :

- 1) Peningkatan Upaya Advokasi Kesehatan, Pemberdayaan, Penggalangan Kemitraan, Peran Serta Masyarakat dan Lintas Sektor Tingkat Daerah Provinsi dengan sasaran terlaksananya advokasi, pemberdayaan, kemitraan, penignatan peran serta masyarakat dan lintas sektor tingkat provinsi
- b) Pelaksanaan Komunikasi Informasi dan Edukasi (KIE) perilaku Hidup Bersih dan Sehat dalam Rangka Promotif Preventif Tingkat Daerah Provinsi dengan sasaran meningkatnya kesadaran masyarakat tentang perilaku hidup bersih dan sehat (PHBS)

Sub Kegiatan :

- 1) Penyelenggaraan Promosi Kesehatan dan Perilaku Hidup Bersih dan Sehat dengan sasaran terselenggaranya promosi Kesehatan dan perilaku hidup bersih dan sehat.
- c) Pengembangan dan Pelaksanaan Upaya Kesehatan Bersumber Daya Masyarakat (UKBM) Tingkat Daerah Provinsidengan sasaran meningkatnya Peran serta Lembaga Masyarakat dalam bidang Kesehatan,

Sub Kegiatan:

- 1) Bimbingan Teknis dan Supervisi UKBM dengan sasaran Terlaksananya Bimtek dan Supervisi UKBM.

- e. **Program Penunjang Urusan Pemerintahan Daerah**, dengan **sasaran program** adalah terpenuhinya kebutuhan penunjang urusan pemerintahan daerah pada Dinas Kesehatan Provinsi Sulawesi Tengah.

Adapun **Kegiatan** sebagai berikut:

- a) Perencanaan dan Evaluasi Kinerja dengan sasaran meningkatnya kualitas perencanaan dan evaluasi kinerja Dinas Kesehatan.

Sub Kegiatan :

- 1) Penyusunan Dokumen Perencanaan Perangkat Daerah dengan sasaran tersusunnya dokumen perencanaan Dinas Kesehatan;
 - 2) Koordinasi dan Penyusunan Dokumen RKA-SKPD dengan sasaran tersedianya dokumen RKA dinas Kesehatan dan laporan hasil koordinasi penyusunan dokumen RKS Dinas Kesehatan;
 - 3) Koordinasi dan Penyusunan DPA-SKPD dengan sasaran tersedianya dokumen DPA Dinas Kesehatan dan laporan hasil koordinasi penyusunan dokumen DPA Dinas Kesehatan;
 - 4) Koordinasi dan Penyusunan Laporan Capaian Kinerja dan Ikhtisar Realisasi Kinerja SKPD dengan sasaran tersedianya laporan capaian kinerja dan ikhtisar realisasi kinerja Dinas Kesehatan.
- b) Administrasi Keuangan dengan sasaran terlaksananya administrasi keuangan Dinas Kesehatan

Sub Kegiatan :

- 1) Koordinasi dan Penyusunan Laporan Keuangan Akhir Tahun SKPD dengan sasaran tersedianya laporan keuangan akhir tahun Dinas Kesehatan dan laporan hasil koordinasi penyusunan laporan keuangan akhir tahun Dinas Kesehatan;
- 2) Penyediaan Gaji dan Tunjangan ASN dengan sasaran tersedianya gaji dan tunjangan ASN;
- 3) Koordinasi dan Pelaksanaan Akuntansi SKPD dengan sasaran terlaksananya koordinasi dan pelaksanaan akuntansi Dinas Kesehatan;
- 4) Koordinasi dan penyusunan Laporan Keuangan Bulanan/Triwulanan/Semesteran SKPD dengan sasaran tersedianya laporan bulanan/triwulanan/semesteran Dinas Kesehatan dan laporan koordinasi

penyusunan laporan keuangan bulanan/triwulanan/semesteran Dinas Kesehatan.

- c) Administrasi Kepegawaian dengan sasaran terlaksananya administrasi kepegawaian Dinas Kesehatan.

Sub Kegiatan :

- 1) Pendataan dan Pengolahan Administrasi Kepegawaian dengan sasaran terlaksananya pendataan dan pengolahan administrasi kepegawaian;
- 2) Pendidikan dan Pelatihan Pegawai Berdasarkan Tugas dan Fungsi dengan sasaran terlaksananya Pendidikan dan pelatihan pegawai berdasarkan tugas dan fungsi;
- 3) Bimbingan Teknis Implementasi Peraturan Perundang-Undangan terlaksananya bimbingan teknis implementasi peraturan perundang-undangan.

- d) Administrasi Umum Perangkat Daerah dengan sasaran terlaksananya administrasi umum Dinas Kesehatan.

Sub Kegiatan :

- 1) Penyediaan Peralatan dan Perlengkapan Kantor dengan sasaran tersedianya peralatan dan perlengkapan kantor;
- 2) Penyediaan Barang Cetakan dan Penggandaan, dengan sasaran tersedianya barang cetakan dan penggandaan;
- 3) Penyelenggaraan Rapat Koordinasi dan Konsultasi SKPD dengan sasaran terlaksananya rapat koordinasi dan konsultasi Dinas Kesehatan;
- 4) Penyediaan Peralatan Rumah Tangga dengan sasaran tersedianya peralatan rumah tangga;
- 5) Fasilitasi Kunjungan Tamu dengan sasaran terlaksananya fasilitasi kunjungan tamu;
- 6) Penyediaan Komponen Instalasi Listrik/Penerangan Bangunan Kantor dengan sasaran tersedianya komponen instalasi listrik/penerangan bangunan kantor.

- e) Pengadaan Barang Milik Daerah Penunjang Urusan Pemerintah Daerah dengan sasaran terlaksananya pengadaan barang milik daerah penunjang urusan

pemerintah daerah.

Sub Kegiatan :

- 1) Pengadaan Sarana dan Prasarana Gedung Kantor atau Bangunan Lainnya dengan sasaran tersedianya sarana dan prasarana Gedung kantor atau bangunan lainnya;
- f) Penyediaan Jasa Penunjang Urusan Pemerintahan Daerah dengan sasaran tersedianya jasa penunjang urusan pemerintah daerah.

Sub Kegiatan :

- 1) Penyediaan Jasa Komunikasi, Sumber Daya Air dan Listrik dengan sasaran jasa komunikasi, sumber daya air dan listrik;
- 2) Penyediaan Jasa Peralatan dan Perlengkapan Kantor dengan sasaran tersedianya jasa peralatan dan perlengkapan kantor;
- 3) Penyediaan Jasa Pelayanan Umum Kantor dengan sasaran tersedianya jasa pelayanan umum kantor.
- g) Pemeliharaan Barang Milik Daerah Penunjang Urusan Pemerintahan Daerah dengan sasaran terlaksananya pemeliharaan barang milik daerah penunjang urusan pemerintah daerah.

Sub Kegiatan :

- 1) Penyediaan Jasa Pemeliharaan, Biaya Pemeliharaan, Pajak dan Perizinan Kendaraan Dinas Operasional atau Lapangan dengan sasaran tersedianya jasa pemeliharaan, biaya pemeliharaan, pajak, dan perizinan kendaraan dinas operasional atau lapangan;
- 2) Pemeliharaan/Rehabilitasi Gedung Kantor dan Bangunan Lainnya dengan sasaran terlaksananya pemeliharaan/rehabilitasi Gedung kantor dan bangunan lainnya;
- 3) Pemeliharaan/Rehabilitasi Sarana dan Prasarana Gedung Kantor atau Bangunan Lainnya dengan sasaran terlaksananya pemeliharaan/rehabilitasi sarana dan prasarana Gedung kantor atau bangunan lainnya;
- 4) Pemeliharaan/Rehabilitasi Sarana dan Prasarana pendukung Gedung Kantor atau Bangunan Lainnya dengan sasaran terlaksananya pemeliharaan/rehabilitasi sarana dan prasarana pendukung Gedung kantor atau

bangunan lainnya.

B. Pendanaan

Sumber pendanaan pelaksanaan program dan kegiatan Dinas Kesehatan Provinsi Sulawesi Tengah berasal dari APBD (PAD dan BLUD) dan APBN berupa Dana Alokasi Khusus (DAK) baik fisik maupun non fisik, Dana Dekonsentrasi, Dana DBHCHT, Dana Insentif Daerah (DID), serta sumber pendanaan sah lainnya.

Berkenaan dengan sumber pendanaan BLUD, UPTD RS Dinas Kesehatan yang telah berstatus RS dengan manajemen keuangan BLUD sebanyak 2 (dua) RS yaitu RSUD Undata Palu dan RSUD Madani Palu. Estimasi pendapatan BLUD tahun 2024 dan Sisa Lebih Perhitungan Anggaran (SiLPA) masing- masing rumah sakit dapat disampaikan sebagai berikut :

Tabel 4 . 2 Estimasi Pendapatan BLUD Tahun 2025 dan Sisa Lebih Perhitungan Anggaran (SiLPA)

No	Rumah Sakit	Estimasi Pendapatan Tahun 2025	SiLPA TA 2024	SiLPA TA 2024	SiLPA diusulkan TA 2025
1	2	3	4	5	6
1	RSUD UNDATA PALU	170,158,685,143.00	1,307,435,200.00	22,977,261,979.00	22,977,261,979.00
2	RSUD MADANI PALU	100,000,000.00	67,586,961,602.00	53,048,759,514.00	53,048,759,514.00
Total		170,258,685,143.00	68,894,396,802.00	76,026,021,493.00	76,026,021,493.00

Pada tahun 2025, berdasarkan Peraturan Menteri Dalam Negeri (Permendagri) Nomor 12 Tahun 2024 tentang Pedoman Penyusunan RKPD Tahun 2025 bahwa terdapat arah kebijakan pembangunan nasional urusan Kesehatan yang perlu menjadi perhatian Dinas Kesehatan Provinsi Sulawesi Tengah agar terjadi sinkronisasi program antara pusat dan daerah. Berikut prioritas dan sasaran pembangunan nasional yang tertuang dalam kebijakan pembangunan sesuai urusan Kesehatan, sebagai berikut :

Tabel 4.3 Prioritas dan Sasaran Pembangunan Nasional

No.	Kinerja	Indikator	Satuan	Target Provinsi 2025	Keterangan
1	2	3	4	5	6
1	Terpenuhinya Standa Pelayanan Minimal (SPM) Bidang Kesehatan	Persentase Pelayanan Kesehatan Bagi Penduduk terdampak Krisis Kesehatan Akibat Bencana dan/atau Berpotensi Bencana	%	100	
		Persentase Pelayanan Kesehatan Bagi Orang Yang Terdampak dan Berisiko Pada Situasi Kejadian Luar Biasa	%	100	
2	Penurunan Angka Kematian Ibu (AKI)	Angka Kematian Ibu (AKI)	Per 100.000 Kelahiran Hidup	180	
3	Penurunan Prevalensi Stunting (Lintas K/L)	Prevalensi Stunting (pendek/sangat pendek pada balita)	%	13.5	
4	Rumah Sakit dan Puskesmas dengan jenis tenaga medis dan tenaga kesehatan sesuai standar	Persentase RS Pemerintah dengan jenis tenaga medis sesuai standar	%	75	
5	Rumah Sakit dan Puskesmas Terakreditasi Paripurna	Rumah Sakit dan Puskesmas Terakreditasi Paripurna	%	78	
6	Keberhasilan Pengobatan TBC (TBC Succes Rate)	Penemuan Kasus TBC	%	90	
7	Ketersediaan obat esensial dan vaksin rutin	Persentase fasyankes dengan ketersediaan obat esensial dan vaksin rutin	%	95	

Dari indikator-indikator di atas, semuanya sudah menjadi indikator program pada Dinas Kesehatan Provinsi Sulawesi Tengah, 7 (tujuh) indikator tersebut akan terus dipantau pelaksanaannya dan dilakukan pembinaan/fasilitasi serta dikumpulkan data ketercapaiannya setiap tahun oleh Dinas kesehatan Provinsi Sulawesi Tengah.

Adapun penyajian rencana program dan kegiatan, indikator, target kinerja, dan kerangka pendanaan indikatif Dinas Kesehatan Provinsi Sulawesi Tengah Tahun 2025 sebesar Rp. 237.278.683.370,00 (Dua Ratus Tiga Puluh Tujuh Milyar Dua Ratus Tujuh Puluh Delapan Juta Enam Ratus Delapan Puluh Tiga Ribu Tiga Ratus Tujuh Puluh Rupiah), seperti dalam tabel sebagai berikut :

Tabel 4 . 4 Rancangan Perubahan Rencana Kerja Organisasi Perangkat Daerah (RENJA OPD) Dinas Kesehatan Provinsi Sulawesi Tengah Tahun 2025

NO	KODE	URUSAN / BIDANG URUSAN / PROGRAM / KEGIATAN / SUB KEGIATAN	INDIKATOR PROGRAM / KEGIATAN / SUB KEGIATAN	TARGET AKHIR PERIODE RENJTA OPD	REALISASI CAPAIAN RENJA OPD TAHUN 2023	PERUBAHAN CAPAIAN TARGET RENJA OPD TAHUN 2024	CAPAIAN KINERJA DAN KERANGKA PENDANAAN										KELOMPOK SASARAN	PRAYOGN MAJU RENCANA TAHUN 2025		PEMUNGKAT DAERAH PENANGGUNG JAWAB
							TARGET 2025		PAGU INDIKATIF (Rp)			Bertambah/Berkurang (10-12)	LOKASI	SUMBER DANA	PRIORITAS			TARGET	PAGU INDIKATIF (Rp)	
							SEBELUM	SESUDAH	RPD 2025	APBD 2025	RPD PERUBAHAN 2025				NASIONAL	DAERAH				
							8	9	10	11	12	13	14	15	16	17		18	19	
		DINAS KESEHATAN PROVINSI SULAWESI TENGAH																		
		340.025.865.948,00																		
		281.177.877.388,70																		
		487.219.432.114,00																		
		227.290.748.289,90																		
1		URUSAN PEMERINTAHAN WAJIB YANG BERKAITAN DENGAN PELAYANAN DASAR																		
		340.025.865.948,00																		
		281.177.877.388,70																		
		487.219.432.114,00																		
		227.290.748.289,90																		
1.02		URUSAN PEMERINTAHAN BIDANG KESEHATAN																		
		340.025.865.948,00																		
		281.177.877.388,70																		
		487.219.432.114,00																		
		227.290.748.289,90																		
1.1.02.01		PROGRAM PENUNJANG URUSAN PEMERINTAHAN DAERAH PROVINSI																		
		Perilaku SAJIP					01,00 Nilai	01,00 Nilai	187.581.981.791,00	188.427.874.122,84	387.282.711.838,98	222.884.878.378,08							410.018.040.000,00	
1.02.01.1.01		Pelaksanaan, Penganggaran, dan Evaluasi Kinerja Perangkat Daerah	Terwujudnya dokumen perencanaan Terwujudnya laporan Akteja OPD				100 Peran	100 Peran	850.000.000,00	1.108.844.000,00	522.040.000,00	-317.869.000,00			Memperkuat pembangunan sumber daya manusia (SDM), sains, teknologi, pendidikan, kesehatan, prestasi olahraga, ketahanan gender, serta peningkatan peran perempuan, pemuda generasi milenial dan generasi Z, dan penyandang disabilitas.	Pengembangan wilayah sebagai pusat pertumbuhan ekonomi Pengembangan wilayah sebagai pusat pertumbuhan ekonomi	Dinas Kesehatan Provinsi		945.000.000,00	DINAS KESEHATAN PROVINSI SULAWESI TENGAH
1.02.01.1.01.001		Penyusunan Dokumen Perencanaan Perangkat Daerah																		
		Jumlah Dokumen Perencanaan Perangkat Daerah					5 Dokumen	5 Dokumen	500.000.000,00	988.844.000,00	200.257.000,00	-179.743.000,00	Sema Kota/Kab, Sema Kecamatan, Sema 161Desa	DANA ALOKASI UMUM (DAU)	Memperkuat pembangunan sumber daya manusia (SDM), sains, teknologi, pendidikan, kesehatan, prestasi olahraga, ketahanan gender, serta peningkatan peran perempuan, pemuda generasi milenial dan generasi Z, dan penyandang disabilitas.	Pengembangan wilayah sebagai pusat pertumbuhan ekonomi Pengembangan wilayah sebagai pusat pertumbuhan ekonomi		700.000.000,00	DINAS KESEHATAN PROVINSI SULAWESI TENGAH	

1.02.01.1.01.0001	Penyusunan Dokumen Perencanaan Perangkat Daerah																	
		Jumlah Dokumen Perencanaan Perangkat Daerah				3 Dokumen	3 Dokumen	500.000.000,00	666.544.000,00	320.257.000,00	-179.743.000,00	Sema Kota/Nab, Sema Kecamatan, Sema KALDesa	DANA ALOKASI UMUM (DAU)	Memperkuat pembangunan sumber daya manusia (SDM), sains, teknologi, pendidikan, kesehatan, prestasi olahraga, ketahanan gender, serta penguatan peran perempuan, pemuda (generasi milenial dan generasi Z), dan penyandang disabilitas.	Pengembangan wilayah sebagai pusat pertumbuhan ekonomi Pengembangan wilayah sebagai pusat pertumbuhan ekonomi		700.000.000,00	DINAS KESEHATAN PROVINSI SULAWESI TENGAH
1.02.01.1.01.0006	Koordinasi dan Penyusunan Laporan Capaian Kinerja dan Indikator Realisasi Kinerja SKPD																	
		Jumlah Laporan Capaian Kinerja dan Indikator Realisasi Kinerja SKPD dan Laporan Hasil Koordinasi Penyusunan Laporan Capaian Kinerja dan Indikator Realisasi Kinerja SKPD				1 Laporan	1 Laporan	350.000.000,00	410.000.000,00	211.763.500,00	-138.236.500,00	Sema Kota/Nab, Sema Kecamatan, Sema KALDesa	DANA ALOKASI UMUM (DAU)	Memperkuat pembangunan sumber daya manusia (SDM), sains, teknologi, pendidikan, kesehatan, prestasi olahraga, ketahanan gender, serta penguatan peran perempuan, pemuda (generasi milenial dan generasi Z), dan penyandang disabilitas.	Pengembangan wilayah sebagai pusat pertumbuhan ekonomi Pengembangan wilayah sebagai pusat pertumbuhan ekonomi		340.000.000,00	DINAS KESEHATAN PROVINSI SULAWESI TENGAH
1.02.01.1.02	Administrasi Keuangan Perangkat Daerah	Penyediaan LUP Terpadunya Gaji Terpadunya program penunjang Perangkat Daerah Terpadunya laporan keuangan GPD Terpadunya laporan keuangan Tahunan				100 Penan	100 Penan	173.197.408.748,00	181.388.839.888,22	163.496.579.581,94	10.299.176.336,84			Memperkuat pembangunan sumber daya manusia (SDM), sains, teknologi, pendidikan, kesehatan, prestasi olahraga, ketahanan gender, serta penguatan peran perempuan, pemuda (generasi milenial dan generasi Z), dan penyandang disabilitas.	Pengembangan wilayah sebagai pusat pertumbuhan ekonomi Pengembangan wilayah sebagai pusat pertumbuhan ekonomi	Dinas Kesehatan Provinsi	267.899.721.826,00	DINAS KESEHATAN PROVINSI SULAWESI TENGAH
1.02.01.1.02.0001	Penyediaan Gaji dan Tunjangan ASN																	
		Jumlah Orang yang Menerima Gaji dan Tunjangan ASN				1302 Orang/ Bulan	1302 Orang/ Bulan	167.462.217.848,00	176.437.473.388,22	175.037.473.388,22	7.545.256.840,22	Sema Kota/Nab, Sema Kecamatan, Sema KALDesa	DANA ALOKASI UMUM (DAU)	Memperkuat pembangunan sumber daya manusia (SDM), sains, teknologi, pendidikan, kesehatan, prestasi olahraga, ketahanan gender, serta penguatan peran perempuan, pemuda (generasi milenial dan generasi Z), dan penyandang disabilitas.	Pengembangan wilayah sebagai pusat pertumbuhan ekonomi Pengembangan wilayah sebagai pusat pertumbuhan ekonomi		180.014.077.001,00	DINAS KESEHATAN PROVINSI SULAWESI TENGAH
1.02.01.1.02.0002	Penyediaan Administrasi Pelaksanaan Tugas ASN																	
		Jumlah Dokumen Hasil Penyediaan Administrasi Pelaksanaan Tugas ASN				2 Dokumen	2 Dokumen	5.204.280.000,00	4.402.880.000,00	4.491.769.862,12	-712.510.248,00	Sema Kota/Nab, Sema Kecamatan, Sema KALDesa	DANA ALOKASI UMUM (DAU)	Memperkuat pembangunan sumber daya manusia (SDM), sains, teknologi, pendidikan, kesehatan, prestasi olahraga, ketahanan gender, serta penguatan peran perempuan, pemuda (generasi milenial dan generasi Z), dan penyandang disabilitas.	Pengembangan wilayah sebagai pusat pertumbuhan ekonomi Pengembangan wilayah sebagai pusat pertumbuhan ekonomi		5.020.880.000,00	DINAS KESEHATAN PROVINSI SULAWESI TENGAH
1.02.01.1.02.0003	Pelibatan Penatausahaan dan Pengajuan/Verifikasi Keuangan SKPD																	

NO	KODE	URUSAN / BIDANG URUSAN / PROGRAM / KEGIATAN / SUB KEGIATAN	INDIKATOR PROGRAM / KEGIATAN / SUB KEGIATAN	TARGET AKHIR PERIODIK RENCANA OPD	REALISASI CAPAIAN RENCANA OPD TAHUN 2023	PRAKARAN CAPAIAN TARGET RENCANA OPD TAHUN 2024	CAPAIAN KINERJA DAN KERANGKA PENDANAAN							RELOMPOK SASARAN	PRAKARAN MAJU RENCANA TAHUN 2024		PERANGKAT DAERAH PENANGGUNG JAWAB			
							TARGET 2024		PAGU INDIKATIF (Rp)			Berambah/Berkurang (10-12)	LOKASI		SUMBER DANA	PRIORITAS		TARGET	PAGU INDIKATIF (Rp)	
							SEBELUM	SESUDAH	RP0D 2024	APRO 2024	RP0D PERUBAHAN 2024					NASIONAL				DAERAH
							8	9	10	11	12	13	14		15	16		17	18	19
			Jumlah Dokumen Penabruhan dan Pengujian/Verifikasi Keuangan SKPD				1 Dokumen	1 Dokumen	137.055.950,00	238.974.000,00	144.049.000,00	6.960.000,00	Sema Kota/Rat, Sema Kecamatan, Sema KADesa	DANA ALOKASI UMUM (DAU)	Memperkuat pembangunan sumber daya manusia (SDM), sains, teknologi, pendidikan, kesehatan, prestasi olahraga, kesetaraan gender, serta penguatan peran perempuan, pemuda generasi intermedial dan generasi Z, dan penyandang disabilitas.	Pengembangan wilayah sebagai pusat pertumbuhan ekonomi Pengembangan wilayah sebagai pusat pertumbuhan ekonomi		345.000.000,00	DINAS KESEHATAN PROVINSI SULLAWESI TENGAH	
1.02.01.1.03.0005		Koordinasi dan Penyusunan Laporan Keuangan Akhir Tahun SKPD																		
			Jumlah Laporan Keuangan Akhir Tahun SKPD dan Laporan Hasil Koordinasi Penyusunan Laporan Keuangan Akhir Tahun SKPD				2 Laporan	2 Laporan	148.147.000,00	135.148.000,00	78.795.000,00	-72.352.000,00	Sema Kota/Rat, Sema Kecamatan, Sema KADesa	DANA ALOKASI UMUM (DAU)	Memperkuat pembangunan sumber daya manusia (SDM), sains, teknologi, pendidikan, kesehatan, prestasi olahraga, kesetaraan gender, serta penguatan peran perempuan, pemuda generasi intermedial dan generasi Z, dan penyandang disabilitas.	Pengembangan wilayah sebagai pusat pertumbuhan ekonomi Pengembangan wilayah sebagai pusat pertumbuhan ekonomi		345.000.000,00	DINAS KESEHATAN PROVINSI SULLAWESI TENGAH	
1.02.01.1.03.0006		Pengelolaan dan Penyajian Bahan Tanggapan Pemeriksaan																		
			Jumlah Dokumen Bahan Tanggapan Pemeriksaan dan Tindak Lanjut Pemeriksaan				1 Dokumen	1 Dokumen	99.631.950,00	59.888.000,00	13.875.000,00	-85.761.950,00	Sema Kota/Rat, Sema Kecamatan, Sema KADesa	DANA ALOKASI UMUM (DAU)	Memperkuat pembangunan sumber daya manusia (SDM), sains, teknologi, pendidikan, kesehatan, prestasi olahraga, kesetaraan gender, serta penguatan peran perempuan, pemuda generasi intermedial dan generasi Z, dan penyandang disabilitas.	Pengembangan wilayah sebagai pusat pertumbuhan ekonomi Pengembangan wilayah sebagai pusat pertumbuhan ekonomi		345.000.000,00	DINAS KESEHATAN PROVINSI SULLAWESI TENGAH	
1.02.01.1.03		Administrasi Bawang Mlrik Daerah pada Perangkat Daerah	Inventarisasi Bawang Pemasuknya RADARD				100 Person	100 Person	348.111.700,00	215.994.000,00	111.173.200,00	-137.938.500,00			Memperkuat pembangunan sumber daya manusia (SDM), sains, teknologi, pendidikan, kesehatan, prestasi olahraga, kesetaraan gender, serta penguatan peran perempuan, pemuda generasi intermedial dan generasi Z, dan penyandang disabilitas.	Pengembangan wilayah sebagai pusat pertumbuhan ekonomi Pengembangan wilayah sebagai pusat pertumbuhan ekonomi	Dinas Kesehatan Provinsi	490.000.000,00	DINAS KESEHATAN PROVINSI SULLAWESI TENGAH	

1.02.01.1.03	Administrasi Barang Milik Daerah pada Perangkat Daerah	Inventarisasi Barang Perkusanya RUMAH				100 Penan	100 Penan	249.111.700,00	219.994.500,00	111.173.200,00	-137.938.300,00			Merupakan pembangunan sumber daya manusia (SDM), sains, teknologi, pendidikan, kesehatan, prestasi olahraga, ketahanan gender, serta penguatan peran perempuan, pemuda generasi milenial dan generasi Z, dan penyandang disabilitas.	Pengembangan wilayah sebagai pusat pertumbuhan ekonomi Pengembangan wilayah sebagai pusat pertumbuhan ekonomi	Dinas Kesehatan Provinsi		490.000.000,00	DINAS KESEHATAN PROVINSI SULAWESI TENGAH
1.02.01.1.03.0001	Penyusunan Perencanaan Kebutuhan Barang Milik Daerah SKPD																		
		Jumlah Rencana Pelaksanaan Barang Milik Daerah SKPD				2 Dokumen	2 Dokumen	149.135.000,00	101.873.500,00	38.905.000,00	-110.230.000,00	Serasa Kota/Kab, Serasa Kecamatan, Serasa KAD/Desa	DANA ALOKASI UMUM (DAU)	Merupakan pembangunan sumber daya manusia (SDM), sains, teknologi, pendidikan, kesehatan, prestasi olahraga, ketahanan gender, serta penguatan peran perempuan, pemuda generasi milenial dan generasi Z, dan penyandang disabilitas.	Pengembangan wilayah sebagai pusat pertumbuhan ekonomi Pengembangan wilayah sebagai pusat pertumbuhan ekonomi			345.000.000,00	DINAS KESEHATAN PROVINSI SULAWESI TENGAH
1.02.01.1.03.0002	Perencanaan Barang Milik Daerah pada SKPD																		
		Jumlah Laporan Pelaksanaan Barang Milik Daerah pada SKPD				1 Laporan	1 Laporan	99.975.000,00	114.322.000,00	73.598.200,00	-37.407.000,00	Serasa Kota/Kab, Serasa Kecamatan, Serasa KAD/Desa	DANA ALOKASI UMUM (DAU)	Merupakan pembangunan sumber daya manusia (SDM), sains, teknologi, pendidikan, kesehatan, prestasi olahraga, ketahanan gender, serta penguatan peran perempuan, pemuda generasi milenial dan generasi Z, dan penyandang disabilitas.	Pengembangan wilayah sebagai pusat pertumbuhan ekonomi Pengembangan wilayah sebagai pusat pertumbuhan ekonomi			345.000.000,00	DINAS KESEHATAN PROVINSI SULAWESI TENGAH
1.02.01.1.05	Administrasi Kegiatan Perangkat Daerah	Terapannya program pendukung Perangkat Daerah				100 Penan	100 Penan	499.843.000,00	533.524.500,00	188.913.000,00	-321.027.000,00			Merupakan pembangunan sumber daya manusia (SDM), sains, teknologi, pendidikan, kesehatan, prestasi olahraga, ketahanan gender, serta penguatan peran perempuan, pemuda generasi milenial dan generasi Z, dan penyandang disabilitas.	Pengembangan wilayah sebagai pusat pertumbuhan ekonomi Pengembangan wilayah sebagai pusat pertumbuhan ekonomi	Dinas Kesehatan Provinsi		605.000.000,00	DINAS KESEHATAN PROVINSI SULAWESI TENGAH
1.02.01.1.05.0002	Pangalasan Pokokan Dinas Bersama Akibat Kelembagaannya																		

NO	KODE	URUTAN / BIDANG URUSAN / PROGRAM / KEGIATAN / SUB KEGIATAN	INDIKATOR PROGRAM / KEGIATAN / SUB KEGIATAN	TARGET AKHIR PERIODE RENCANA KERJA OPD	REALISASI CAPAIAN BELAJA OPD TAHUN 2024	PRAKARAAN CAPAIAN TARGET RENCANA OPD TAHUN 2024	CAPAIAN KINERJA DAN KERANGKA PENDANAAN										KELOMPOK SASARAN	PRAKARAAN MALU RENCANA TAHUN 2025		PENGUNGKIT DAERAH PENANGGUNG JAWAB
							TARGET 2025		FLAG INDIKATIF (Rp)			Bertambah/Berkurang (13-12)	LOKASI	SUMBER DANA	PRIORITAS			TARGET	FLAG INDIKATIF (Rp)	
							SEBELUM	SESUDAH	RPKD 2025	APROD 2025	RPKD PERUBAHAN 2025				NASIONAL	DAERAH				
							8	9	10	11	12	13	14	15	16	17		18	19	
			Jumlah Paket Pemasok Dinas (Berseri Atribut Keunggulan)				1 Paket	1 Paket	199.000.000,00	199.000.000,00	0,00	-199.000.000,00	Semua Kota/Kab, Semua Kecamatan, Semua KeDesa	DANA ALOKASI UMUM (DAU)	Memperkuat pembangunan sumber daya manusia (SDM), sains, teknologi, pendidikan, kesehatan, prestasi olahraga, kesetaraan gender, serta penguatan peran perempuan, pemuda generasi milenial dan generasi Z, dan penyandang disabilitas.	Pengembangan wilayah sebagai pusat pertumbuhan ekonomi Pengembangan wilayah sebagai pusat pertumbuhan ekonomi		115.000.000,00	DINAS KESEHATAN PROVINSI SULAWESI TENGAH	
1.02.01.1.05.0003		Pembuatan dan Pengelolaan Administrasi Kepegawaian																		
			Jumlah Dokumen Pembuatan dan Pengelolaan Administrasi Kepegawaian				1 Dokumen	1 Dokumen	127.000.000,00	130.000.000,00	75.076.000,00	-62.924.000,00	Semua Kota/Kab, Semua Kecamatan, Semua KeDesa	DANA ALOKASI UMUM (DAU)	Memperkuat pembangunan sumber daya manusia (SDM), sains, teknologi, pendidikan, kesehatan, prestasi olahraga, kesetaraan gender, serta penguatan peran perempuan, pemuda generasi milenial dan generasi Z, dan penyandang disabilitas.	Pengembangan wilayah sebagai pusat pertumbuhan ekonomi Pengembangan wilayah sebagai pusat pertumbuhan ekonomi		248.000.000,00	DINAS KESEHATAN PROVINSI SULAWESI TENGAH	
1.02.01.1.05.0011		Bimbingan Teknis Implementasi Peraturan Perundang-Undangan																		
			Jumlah Orang yang Mengikuti Bimbingan Teknis Implementasi Peraturan Perundang-Undangan				10 Orang	10 Orang	172.000.000,00	182.400.000,00	93.726.000,00	-78.674.000,00	Semua Kota/Kab, Semua Kecamatan, Semua KeDesa	DANA ALOKASI UMUM (DAU)	Memperkuat pembangunan sumber daya manusia (SDM), sains, teknologi, pendidikan, kesehatan, prestasi olahraga, kesetaraan gender, serta penguatan peran perempuan, pemuda generasi milenial dan generasi Z, dan penyandang disabilitas.	Pengembangan wilayah sebagai pusat pertumbuhan ekonomi Pengembangan wilayah sebagai pusat pertumbuhan ekonomi		248.000.000,00	DINAS KESEHATAN PROVINSI SULAWESI TENGAH	
1.02.01.1.06		Administrasi Umum Penyalang Daerah	Tepenuhnya program penyalang Penyalang Daerah				100 Person	100 Person	640.879.500,00	740.287.350,00	1.624.381.670,00	688.506.150,00			Memperkuat pembangunan sumber daya manusia (SDM), sains, teknologi, pendidikan, kesehatan, prestasi olahraga, kesetaraan gender, serta penguatan peran perempuan, pemuda generasi milenial dan generasi Z, dan penyandang disabilitas.	Pengembangan wilayah sebagai pusat pertumbuhan ekonomi Pengembangan wilayah sebagai pusat pertumbuhan ekonomi	Dinas Kesehatan Provinsi	2.870.000.000,00	DINAS KESEHATAN PROVINSI SULAWESI TENGAH	

1.02.01.1.02.002	Penyelesaian Perawatan dan Perengajaan Kantor																	
		Jumlah Paket Perawatan dan Perengajaan Kantor yang Disediakan				1 Paket	1 Paket	700.190.000,00	800.290.000,00	340.220.175,00	-441.824.745,00	Sema Kota/Kab, Sema Kecamatan Sema Kabupaten	DANA ALOKASI UMUM (DAU)	Memperluas pembangunan sumber daya manusia (SDM), sains, teknologi, pendidikan, kesehatan, prestasi olahraga, ketahanan gender, serta pengisian peran perempuan, perusaha (generasi milenial dan generasi Z), dan penyandang disabilitas.	Pengembangan wilayah sebagai pusat pertumbuhan ekonomi Pengembangan wilayah sebagai pusat pertumbuhan ekonomi		600.000.000,00	DINAS KESEHATAN PROVINSI SULAWESI TENGAH
1.02.01.1.03	Pengadaan Bangun Milik Daerah Perseorangan Utusan Pemerintah Daerah	Terselenggaranya program perseorangan Perseorangan Daerah				100 Pemas	100 Pemas	6.910.140.000,00	3.820.123.200,70	1.039.247.000,00	-4.771.000.000,00			Memperluas pembangunan sumber daya manusia (SDM), sains, teknologi, pendidikan, kesehatan, prestasi olahraga, ketahanan gender, serta pengisian peran perempuan, perusaha (generasi milenial dan generasi Z), dan penyandang disabilitas.	Pengembangan wilayah sebagai pusat pertumbuhan ekonomi Pengembangan wilayah sebagai pusat pertumbuhan ekonomi	Dinas Kesehatan Provinsi	10.000.000.000,00	DINAS KESEHATAN PROVINSI SULAWESI TENGAH
1.02.01.1.03.002	Pengadaan Kendaraan Dinas Operasional atau Lapangan																	
		Jumlah Unit Kendaraan Dinas Operasional atau Lapangan yang Disediakan				1 Unit	1 Unit	9.340.000.000,00	2.530.000.000,00	435.000.000,00	-4.800.000.000,00	Sema Kota/Kab, Sema Kecamatan Sema Kabupaten	DANA ALOKASI UMUM (DAU)	Memperluas pembangunan sumber daya manusia (SDM), sains, teknologi, pendidikan, kesehatan, prestasi olahraga, ketahanan gender, serta pengisian peran perempuan, perusaha (generasi milenial dan generasi Z), dan penyandang disabilitas.	Pengembangan wilayah sebagai pusat pertumbuhan ekonomi Pengembangan wilayah sebagai pusat pertumbuhan ekonomi		0,00	DINAS KESEHATAN PROVINSI SULAWESI TENGAH
1.02.01.1.03.009	Pengadaan Gedung Kantor atau Bangunan Lainnya																	

NO	KODE	URUSAN / BIDANG URUSAN / PROGRAM / KEGIATAN / SUB KEGIATAN	INDIKATOR PROGRAM / KEGIATAN / SUB KEGIATAN	TARGET AKHIR PERIODE RENSTRA OPD	REALISASI CAPAIAN RENJA OPD TAHUN 2024	PRAKARAA CAPAIAN TARGET RENJA OPD TAHUN 2024	CAPAIAN KINERJA DAN KERANGKA PENDANAAN										KELOMPOK SASARAN	PRAKARAA BALU RENJANA TAHUN 2025		PERANGKAT DAERAH PENANGGUNG JAWAB
							TARGET 2025		PAGU INDIKATIF (Rp)			Berambah/Berkurang (10-12)	LOKASI	SUMBER DANA	PRIORITAS			TARGET	PAGU INDIKATIF (Rp)	
							SEBELUM	SESUDAH	RPKD 2025	APROD 2025	RPKD PERUBAHAN 2025				NASIONAL	DAERAH				
							8	9	10	11	12	13	14	15	16	17		18	19	
			Jumlah Unit Gedung Kantor atau Bangunan Lainnya yang Disediakan				1 Unit	1 Unit	0,00	199.867.000,70	0,00	0,00	Sema Kota/Kab, Sema Kecamatan, Sema KalDesa	DANA ALOKASI UMUM (DAU)	Memperkuat pembangunan sumber daya manusia (SDM), sains, teknologi, pendidikan, kesehatan, prestasi olahraga, ketahanan gender, serta penguatan peran perempuan, pemuda generasi milenial dan generasi Z, dan penyandang disabilitas.	Pengembangan wilayah sebagai pusat pertumbuhan ekonomi Pengembangan wilayah sebagai pusat pertumbuhan ekonomi		5.250.000.000,00	DINAS KESEHATAN PROVINSI SULAWESI TENGAH	
1.02.01.1.07.0011		Pengadaan Sarana dan Peralana Pendukung Gedung Kantor atau Bangunan Lainnya																		
			Jumlah Unit Sarana dan Peralana Pendukung Gedung Kantor atau Bangunan Lainnya yang Disediakan				4 Unit	4 Unit	1.006.140.250,00	1.053.420.280,00	0,00	-1.006.140.250,00	Sema Kota/Kab, Sema Kecamatan, Sema KalDesa	DANA ALOKASI UMUM (DAU)	Memperkuat pembangunan sumber daya manusia (SDM), sains, teknologi, pendidikan, kesehatan, prestasi olahraga, ketahanan gender, serta penguatan peran perempuan, pemuda generasi milenial dan generasi Z, dan penyandang disabilitas.	Pengembangan wilayah sebagai pusat pertumbuhan ekonomi Pengembangan wilayah sebagai pusat pertumbuhan ekonomi		375.000.000,00	DINAS KESEHATAN PROVINSI SULAWESI TENGAH	
1.02.01.1.08		Penyediaan Jasa Penunjang Urusan Pemerintahan Daerah	Terselenggaranya program penunjang Pelayanan Daerah				100 Pemas	100 Pemas	3.179.522.829,00	3.287.380.329,00	6.129.223.759,00	4.949.645.829,00			Memperkuat pembangunan sumber daya manusia (SDM), sains, teknologi, pendidikan, kesehatan, prestasi olahraga, ketahanan gender, serta penguatan peran perempuan, pemuda generasi milenial dan generasi Z, dan penyandang disabilitas.	Pengembangan wilayah sebagai pusat pertumbuhan ekonomi Pengembangan wilayah sebagai pusat pertumbuhan ekonomi	Dinas Kesehatan Provinsi	10.949.953.829,00	DINAS KESEHATAN PROVINSI SULAWESI TENGAH	
1.02.01.1.08.0002		Penyediaan Jasa Komunikasi, Sumber Daya Air dan Listrik																		
			Jumlah Laporan Penyediaan Jasa Komunikasi, Sumber Daya Air dan Listrik yang Disediakan				1 Laporan	1 Laporan	1.150.520.000,00	1.035.472.000,00	1.035.472.000,00	-95.048.000,00	Sema Kota/Kab, Sema Kecamatan, Sema KalDesa	DANA ALOKASI UMUM (DAU)	Memperkuat pembangunan sumber daya manusia (SDM), sains, teknologi, pendidikan, kesehatan, prestasi olahraga, ketahanan gender, serta penguatan peran perempuan, pemuda generasi milenial dan generasi Z, dan penyandang disabilitas.	Pengembangan wilayah sebagai pusat pertumbuhan ekonomi Pengembangan wilayah sebagai pusat pertumbuhan ekonomi		1.402.000.000,00	DINAS KESEHATAN PROVINSI SULAWESI TENGAH	

NO	KODE	URUSAN / BIDANG URUSAN / PROGRAM / KEGIATAN / SUB KEGIATAN	INDIKATOR PROGRAM / KEGIATAN / SUB KEGIATAN	TARGET AKHIR PERIODE RENDITA OPD	REALISASI CAPAIAN RENDITA OPD TAHUN 2023	PRAKIRAAN CAPAIAN TARGET RENDITA OPD TAHUN 2024	CAPAIAN KINERJA DAN KERANGKA PENDANAAN										KELOMPOK SASARAN	PRAKIRAAN BELU RENCANA TAHUN 2024		PERANGKAT DAERAH PENANGGUNG JAWAB	
							TARGET 2024		PAGU INDIKATIF (Rp)			Bertambah/Berkurang (%)	LOKASI	SUMBER DANA	PRIORITAS			TARGET	PAGU INDIKATIF (Rp)		
							SEBELUM	SEDUJAH	RPOD 2023	APRO 2023	RPOD PERUBAHAN 2023				NASIONAL	DAERAH					
							8	9	10	11	12	13	14	15	16	17		18	19		20
1			Jumlah Sarana dan Peralatan Produksi Gedung Kantor atau Bangunan Lainnya yang Diperlengkapi/Direnovasi				3 Unit	3 Unit	102.730.000,00	104.250.000,00	126.800.000,00	34.170.000,00	Semua Kota/Kab, Semua Kecamatan, Semua Kel/Desa	DANA ALOKASI UMUM (DAU)	Memperkuat pembangunan sumber daya manusia (SDM), sains, teknologi, pendidikan, kesehatan, prestasi olahraga, ketahanan gender, serta penguatan peran perempuan, pemuda generasi milenial dan generasi Z, dan penyandang disabilitas.	Pengembangan wilayah sebagai pusat pertumbuhan ekonomi			180.000.000,00	DINAS KESEHATAN PROVINSI SULAWESI TENGAH	
2.	1.02.02	PROGRAM PEMBINAAN LAYANAN KESEHATAN PERORANGAN DAN LAYANAN KESEHATAN MASYARAKAT	Angka Kesehatan Bayi				3,49 Angka	3,49 Angka	80.864.799.801,00	86.876.480.887,00	86.866.798.824,00	-27.681.222.476,00							20.173.687.108,00		
	1.02.02.1.01	Penyediaan Fasilitas Pelayanan, Sarana, Peralatan dan Alat Kesehatan untuk ULP Rajukan, ULM dan ULM Rajukan Tingkat Daerah Provinsi	Penerbitan POM dengan rekomendasi obat dan vaksin esensial				100 Pemas	100 Pemas	600.000.000,00	3.777.404.000,00	22.900.323.625,00	22.290.323.625,00			Memperkuat pembangunan sumber daya manusia (SDM), sains, teknologi, pendidikan, kesehatan, prestasi olahraga, ketahanan gender, serta penguatan peran perempuan, pemuda generasi milenial dan generasi Z, dan penyandang disabilitas.	Meningkatkan Ketahanan Bangsa, Perubahan iklim dan Meningkatkan Daya Dukung Lingkungan	Pedagang Farmasi, Pedagang Alat Kesehatan, FKTP, Tenaga Kesehatan, Organisasi Profesi, Dinas Kesehatan, Ibtis syarakat			11.202.000.000,00	DINAS KESEHATAN PROVINSI SULAWESI TENGAH
	1.02.02.1.01.0025	Distribusi Alat Kesehatan, Obat, Bahan Habis Pakai, Bahan Medis Habis Pakai, Vaksin, Makanan dan Minuman ke Fasilitas Kesehatan																			
			Jumlah dokumen distribusi Alat Kesehatan, Obat, Bahan Habis Pakai, Bahan Medis Habis Pakai, Vaksin, Makanan dan Minuman ke Fasilitas Kesehatan				5 Dokumen	5 Dokumen	150.000.000,00	376.127.072,00	300.127.072,00	150.127.072,00	Semua Kota/Kab, Semua Kecamatan, Semua Kel/Desa	DAN YANG DITENTUKAN P ENGGUNAANN YA BIDANG KESEHATAN DAN NON PSEK-BORVIS-BCK	Memperkuat pembangunan sumber daya manusia (SDM), sains, teknologi, pendidikan, kesehatan, prestasi olahraga, ketahanan gender, serta penguatan peran perempuan, pemuda generasi milenial dan generasi Z, dan penyandang disabilitas.	Meningkatkan Ketahanan Bangsa, Perubahan iklim dan Meningkatkan Daya Dukung Lingkungan			248.000.000,00	DINAS KESEHATAN PROVINSI SULAWESI TENGAH	
	1.02.02.1.01.0027	Pengalasan Obat, Bahan Habis Pakai, Bahan Medis Habis Pakai, Vaksin, Makanan dan Minuman di Fasilitas Kesehatan																			
			Jumlah Obat, Bahan Habis Pakai, Bahan Medis Habis Pakai, Vaksin, Makanan dan Minuman di Fasilitas Kesehatan yang didistribusikan				5 Paket	5 Paket	500.000.000,00	3.402.276.928,00	3.402.276.928,00	3.902.276.928,00	Semua Kota/Kab, Semua Kecamatan, Semua Kel/Desa	DAN YANG DITENTUKAN P ENGGUNAANN YA BIDANG KESEHATAN DAN NON PSEK-BORVIS-BCK	Memperkuat pembangunan sumber daya manusia (SDM), sains, teknologi, pendidikan, kesehatan, prestasi olahraga, ketahanan gender, serta penguatan peran perempuan, pemuda generasi milenial dan generasi Z, dan penyandang disabilitas.	Meningkatkan Ketahanan Bangsa, Perubahan iklim dan Meningkatkan Daya Dukung Lingkungan			376.000.000,00	DINAS KESEHATAN PROVINSI SULAWESI TENGAH	

1.02.02:1.02.007	Pengadaan Obat, Bahan Habis Pakai, Bahan Medis Habis Pakai, Vitamin, Makanan dan Minuman di Fasilitas Kesehatan					5 Paket	5 Paket	800.000.000,00	3.402.276.929,00	3.402.276.929,00	3.402.276.929,00	Sema Kota/Kab, Sema Kecamatan, Sema RA/Desa	DAU YANG DITENTUKAN P INGGLANANN YA BIDANG KESEHATAN DAK NON PUSK-BOWS-BOK	Memperkuat pembangunan sumber daya manusia (SDM), sains, teknologi, pendidikan, kesehatan, prestasi olahraga, kewirausahaan gender, serta penguatan peran perempuan, pemuda generasi milenial dan generasi Z, dan penyandang disabilitas.	Meningkatkan Ketahanan Berencana, Perubahan Iklim dan Meningkatkan Daya Dukung Lingkungan Meningkatkan Ketahanan Berencana, Perubahan Iklim dan Meningkatkan Daya Dukung Lingkungan			375.000.000,00	DINAS KESEHATAN PROVINSI SULAWESI TENGAH
1.02.02:1.02	Penyediaan Layanan Kesehatan untuk UNP Rujukan, UNM dan UNM Rujukan Tingkat Dasar Provinsi	Gelembung Penjajagan Kesehatan Sinar SD dan Sediphat Apesin Kalsium (K) dengan Akasa Jamban Sehat Penertama Sulfat Geli Baruk Penertama bayi usia 0 - 11 bulan yang menyediakan instalasi dasar lengkap Penertama katupsewivictis yang menampilkan pedigris dan KUI (saint systems) minimal 60% Penertama Pukewasr mawakompon pendekatan MTD Penertama Pukewasr membiha penyendi jenis di 50% dua dibelanj sebagai Proporsi Kasus Taberbanah yang dibat dan Sembuh dalam Program DOTS				0,1 Pemas 0 Kasus 100 Pemas 75 Pemas 80 Angka 87,48 Pemas 90 Pemas	0,1 Pemas 0 Kasus 100 Pemas 75 Pemas 80 Angka 87,48 Pemas 90 Pemas	48.965.734.901,00	80.306.386.417,00	74.049.819.492,00	25.075.094.591,00		-	Meningkatkan Ketahanan Berencana, Perubahan Iklim dan Meningkatkan Daya Dukung Lingkungan Meningkatkan Ketahanan Berencana, Perubahan Iklim dan Meningkatkan Daya Dukung Lingkungan	RCTP, FOT, Laboratorium Kesehatan, Tenaga Kesehatan, Masyarakat, Organisasi Profesi, Dinas Kesehatan			11.106.487.105,00	DINAS KESEHATAN PROVINSI SULAWESI TENGAH
1.02.02:1.02.002	Pengadaan Pelayanan Kesehatan bagi Persebut pada Ronda Kejadian Luar Biasa (KLB)	Jumlah Persebut yang Mendapatkan Layanan Kesehatan pada Ronda Kejadian Luar Biasa Provinsi yang Mendapatkan Pelayanan Kesehatan Sesuai Standar				1.021,879 Orang	1.021,879 Orang	800.000.000,00	918.815.000,00	396.050.000,00	-100.945.000,00	Sema Kota/Kab, Sema Kecamatan, Sema RA/Desa	DAU YANG DITENTUKAN P INGGLANANN YA BIDANG KESEHATAN DAK NON PUSK-BOWS-BOK	-	Meningkatkan Ketahanan Berencana, Perubahan Iklim dan Meningkatkan Daya Dukung Lingkungan Meningkatkan Ketahanan Berencana, Perubahan Iklim dan Meningkatkan Daya Dukung Lingkungan			700.000.000,00	DINAS KESEHATAN PROVINSI SULAWESI TENGAH
1.02.02:1.02.003	Pengadaan Pelayanan Kesehatan Ibu dan Anak	Jumlah Dokumen Hasil Pengabdian Pelayanan Kesehatan Ibu dan Anak				5 Dokumen	5 Dokumen	446.999.900,00	813.170.000,00	363.371.000,00	-130.839.000,00	Sema Kota/Kab, Sema Kecamatan, Sema RA/Desa	DAU YANG DITENTUKAN P INGGLANANN YA BIDANG KESEHATAN DAK NON PUSK-BOWS-BOK	-	Meningkatkan Ketahanan Berencana, Perubahan Iklim dan Meningkatkan Daya Dukung Lingkungan Meningkatkan Ketahanan Berencana, Perubahan Iklim dan Meningkatkan Daya Dukung Lingkungan			446.000.000,00	DINAS KESEHATAN PROVINSI SULAWESI TENGAH
1.02.02:1.02.004	Pengadaan Pelayanan Kesehatan Usia Produktif	Jumlah Dokumen Hasil Pengabdian Pelayanan Kesehatan Usia Produktif				3 Dokumen	3 Dokumen	249.999.750,00	249.999.000,00	124.999.500,00	-124.999.500,00	Sema Kota/Kab, Sema Kecamatan, Sema RA/Desa	DAU YANG DITENTUKAN P INGGLANANN YA BIDANG KESEHATAN	-	Meningkatkan Ketahanan Berencana, Perubahan Iklim dan Meningkatkan Daya Dukung Lingkungan Meningkatkan Ketahanan Berencana, Perubahan Iklim dan Meningkatkan Daya Dukung Lingkungan			446.000.000,00	DINAS KESEHATAN PROVINSI SULAWESI TENGAH
1.02.02:1.02.005	Pengadaan Pelayanan Kesehatan Usia Lanjut																		

NO	KODE	URUSAN / BIDANG URUSAN / PROGRAM / KEMAHAN / SUB KEMAHAN	INDIKATOR PROGRAM / KEMAHAN / SUB KEMAHAN	TARGET AKHIR PERIODE RESTRUKTURISASI OPD	REALISASI CAPAIAN REKOR OPD TAHUN 2023	PRAKARAN CAPAIAN TARGET REKOR OPD TAHUN 2024	CAPAIAN KINERJA DAN KERANGKA PENDANAAN										KELOMPOK SASARAN	PRAKARAN MALU RENCANA TAHUN 2025		PERANGKAT DAIRAH PENANGGUNG JAWAB
							TARGET 2025		FASUS INDIKATIF (Rp)			Bertambah/Berkurang (10-12)	LOKASI	SUMBER DANA	PRIORITAS			TARGET	FASUS INDIKATIF (Rp)	
							SEBELUM	SESUDAH	RPMD 2025	APMD 2025	RPMD PERUBAHAN 2025				NASIONAL	DAIRAH				
							8	9	10	11	12	13	14	15	16	17		18	19	
			Jumlah Dokumen Hasil Pengembangan Pelayanan Kesehatan Usia Lanjut				1 Dokumen	1 Dokumen	159.999.850,00	159.999.950,00	79.999.850,00	-80.000.000,00	Semua Kota/Nab, Semua Kecamatan, Semua KellDesa	DAU YANG DITENTUKAN P ENGGUNAANN YA BIDANG KESEHATAN	-	Meningkatkan Ketahanan Berencana, Perubahan iklim dan Meningkatkan Daya Dukung Lingkungan Meningkatkan Ketahanan Berencana, Perubahan iklim dan Meningkatkan Daya Dukung Lingkungan		310.000.000,00	DINAS KESEHATAN PROVINSI SULAWESI TENGAH	
1.02.02.1.02.0006			Pengembangan Pelayanan Kesehatan Gigi Masyarakat				3 Dokumen	3 Dokumen	889.999.335,00	889.997.135,00	745.633.885,00	-154.365.450,00	Semua Kota/Nab, Semua Kecamatan, Semua KellDesa	DAU YANG DITENTUKAN P ENGGUNAANN YA BIDANG KESEHATAN	-	Meningkatkan Ketahanan Berencana, Perubahan iklim dan Meningkatkan Daya Dukung Lingkungan Meningkatkan Ketahanan Berencana, Perubahan iklim dan Meningkatkan Daya Dukung Lingkungan		601.416.000,00	DINAS KESEHATAN PROVINSI SULAWESI TENGAH	
1.02.02.1.02.0007			Pengembangan Pelayanan Kesehatan Kerja dan Olahraga				3 Dokumen	3 Dokumen	150.000.000,00	149.999.750,00	80.997.000,00	-69.003.000,00	Semua Kota/Nab, Semua Kecamatan, Semua KellDesa	DAU YANG DITENTUKAN P ENGGUNAANN YA BIDANG PENDIDIKAN	-	Meningkatkan Ketahanan Berencana, Perubahan iklim dan Meningkatkan Daya Dukung Lingkungan Meningkatkan Ketahanan Berencana, Perubahan iklim dan Meningkatkan Daya Dukung Lingkungan		310.000.000,00	DINAS KESEHATAN PROVINSI SULAWESI TENGAH	
1.02.02.1.02.0008			Pengembangan Pelayanan Kesehatan Lingkungan				3 Dokumen	3 Dokumen	350.000.000,00	465.054.000,00	361.462.700,00	-111.462.700,00	Semua Kota/Nab, Semua Kecamatan, Semua KellDesa	DAU YANG DITENTUKAN P ENGGUNAANN YA BIDANG KESEHATAN DAK NON FISIK- BONAFID-BOK	-	Meningkatkan Ketahanan Berencana, Perubahan iklim dan Meningkatkan Daya Dukung Lingkungan Meningkatkan Ketahanan Berencana, Perubahan iklim dan Meningkatkan Daya Dukung Lingkungan		440.000.000,00	DINAS KESEHATAN PROVINSI SULAWESI TENGAH	
1.02.02.1.02.0009			Pengembangan Pelayanan Promosi Kesehatan				3 Dokumen	3 Dokumen	150.000.150,00	150.000.150,00	75.000.150,00	-75.000.000,00	Semua Kota/Nab, Semua Kecamatan, Semua KellDesa	DAU YANG DITENTUKAN P ENGGUNAANN YA BIDANG KESEHATAN	-	Meningkatkan Ketahanan Berencana, Perubahan iklim dan Meningkatkan Daya Dukung Lingkungan Meningkatkan Ketahanan Berencana, Perubahan iklim dan Meningkatkan Daya Dukung Lingkungan		310.000.000,00	DINAS KESEHATAN PROVINSI SULAWESI TENGAH	
1.02.02.1.02.0010			Pengembangan Pelayanan Kesehatan Tradisional, Akupunktur, Asuhan Mandiri dan Tradisional Lainnya				3 Dokumen	3 Dokumen	149.999.800,00	149.999.750,00	77.321.050,00	-72.678.750,00	Semua Kota/Nab, Semua Kecamatan, Semua KellDesa	DAU YANG DITENTUKAN P ENGGUNAANN YA BIDANG KESEHATAN	-	Meningkatkan Ketahanan Berencana, Perubahan iklim dan Meningkatkan Daya Dukung Lingkungan Meningkatkan Ketahanan Berencana, Perubahan iklim dan Meningkatkan Daya Dukung Lingkungan		248.000.000,00	DINAS KESEHATAN PROVINSI SULAWESI TENGAH	

1.02.02:1.02.0010	Pengkajian Pelayanan Kesehatan Tradisional, Akupunktur, Asuhan Mandiri dan Tradisional Lainnya																	
		Jumlah Dokumen Hasil Pengkajian Pelayanan Kesehatan Tradisional Akupunktur/Asuhan Mandiri dan Tradisional Lainnya				2 Dokumen	2 Dokumen	149.999.800,00	149.999.750,00	77.321.000,00	-72.668.750,00	Semua Kota/Kab, Semua Kecamatan, Semua Kel/Desa	DAU YANG DITENTUKAN P EROKUNANANN YA BIDANG KESEHATAN	-	Meningkatkan Ketahanan Bangsa, Perubahan iklim dan Meningkatkan Daya Dukung Lingkungan Meningkatkan Ketahanan Bangsa, Perubahan iklim dan Meningkatkan Daya Dukung Lingkungan		348.000.000,00	DINAS KESEHATAN PROVINSI SULAWESI TENGAH
1.02.02:1.02.0011	Pengkajian Pelayanan Kesehatan Penyakit Menular dan Tular Menular																	
		Jumlah Dokumen Hasil Pengkajian Pelayanan Kesehatan Penyakit Menular dan Tular Menular				10 Dokumen	10 Dokumen	2.136.485.996,00	2.807.437.432,00	2.329.432.807,00	189.999.624,00	Semua Kota/Kab, Semua Kecamatan, Semua Kel/Desa	DAU YANG DITENTUKAN P EROKUNANANN YA BIDANG KESEHATAN DAK NON PISK-BONS-BOK	-	Meningkatkan Ketahanan Bangsa, Perubahan iklim dan Meningkatkan Daya Dukung Lingkungan Meningkatkan Ketahanan Bangsa, Perubahan iklim dan Meningkatkan Daya Dukung Lingkungan		3.087.436.000,00	DINAS KESEHATAN PROVINSI SULAWESI TENGAH
1.02.02:1.02.0012	Pengkajian Pelayanan Kesehatan Hajj																	
		Jumlah Dokumen Hasil Pengkajian Pelayanan Kesehatan Hajj				2 Dokumen	2 Dokumen	149.999.700,00	149.999.650,00	114.890.000,00	-35.109.700,00	Semua Kota/Kab, Semua Kecamatan, Semua Kel/Desa	DAU YANG DITENTUKAN P EROKUNANANN YA BIDANG KESEHATAN	-	Meningkatkan Ketahanan Bangsa, Perubahan iklim dan Meningkatkan Daya Dukung Lingkungan Meningkatkan Ketahanan Bangsa, Perubahan iklim dan Meningkatkan Daya Dukung Lingkungan		348.000.000,00	DINAS KESEHATAN PROVINSI SULAWESI TENGAH
1.02.02:1.02.0013	Pengkajian Pelayanan Kesehatan Orang dengan Masalah Kesehatan Jero (OMK)																	
		Jumlah Dokumen Hasil Pengkajian Pelayanan Kesehatan Orang dengan Masalah Kesehatan Jero (OMK)				2 Dokumen	2 Dokumen	100.000.000,00	226.482.980,00	226.482.980,00	126.482.980,00	Semua Kota/Kab, Semua Kecamatan, Semua Kel/Desa	DAU YANG DITENTUKAN P EROKUNANANN YA BIDANG KESEHATAN DAK NON PISK-BONS-BOK	-	Meningkatkan Ketahanan Bangsa, Perubahan iklim dan Meningkatkan Daya Dukung Lingkungan Meningkatkan Ketahanan Bangsa, Perubahan iklim dan Meningkatkan Daya Dukung Lingkungan		316.000.000,00	DINAS KESEHATAN PROVINSI SULAWESI TENGAH
1.02.02:1.02.0014	Pengkajian Pelayanan Kesehatan Orang dengan Keাবան NAFZA																	
		Jumlah Penyeliduga NAFZA yang Mendapatkan Rehabilitasi Medis				888 Orang	888 Orang	100.000.000,00	100.000.000,00	49.628.750,00	-50.371.250,00	Semua Kota/Kab, Semua Kecamatan, Semua Kel/Desa	DAU YANG DITENTUKAN P EROKUNANANN YA BIDANG KESEHATAN	-	Meningkatkan Ketahanan Bangsa, Perubahan iklim dan Meningkatkan Daya Dukung Lingkungan Meningkatkan Ketahanan Bangsa, Perubahan iklim dan Meningkatkan Daya Dukung Lingkungan		316.000.000,00	DINAS KESEHATAN PROVINSI SULAWESI TENGAH
1.02.02:1.02.0015	Pengkajian Jaminan Kesehatan Masyarakat																	

NO	KODE	URUSAN / BIDANG URUSAN / PROGRAM / KEGIATAN / SUB KEGIATAN	INDIKATOR PROGRAM / KEGIATAN / SUB KEGIATAN	TARGET AKHIR PERIODE RESTRUKTURISASI OPD	REALISASI CAPAIAN REKORD REKORD OPD TAHUN 2024	PRAKARAA CAPAIAN TARGET REKORD OPD TAHUN 2024	CAPAIAN KINERJA DAN KERANGKA PENDANAAN										KELOMPOK BASARAN	PROJEKSI MAJU RENCANA TAHUN 2025		PERINGKAT DAERAH PENANGGUNG JAWAB
							TARGET 2025		PAGU INDIKATIF (Rp)			Berambah/Berkurang (13-12)	LOKASI	SUMBER DANA	PRIORITAS			TARGET	PAGU INDIKATIF (Rp)	
							SEBELUM	SEKUALAH	RP0D 2025	APRO 2025	RP0D PERUBAHAN 2025				NASIONAL	DAERAH				
							8	9	10	11	12	13	14	15	16	17		18	19	
			Jumlah Dokumen Hasil Pengeksekus Jamban Kesehatan Masyarakat				3 Dokumen	3 Dokumen	40.149.999.000,00	40.149.999.000,00	66.413.940.000,00	26.263.940.000,00	Serasa Kota/Kab, Serasa Kacamatan, Serasa Kal/Desa	DAU YANG DITENTUKAN P DYGKURANANN YA BIDANG KESIHATAN	-	Meningkatkan Ketahanan Bencana, Perubahan Iklim dan Meningkatkan Daya Dukung Lingkungan Meningkatkan Ketahanan Bencana, Perubahan Iklim dan Meningkatkan Daya Dukung Lingkungan		310.000.000,00	DINAS KESEHATAN PROVINSI SULAWESI TENGAH	
1.02.02.1.02.0017			Pengeksekus Surveilans Kesehatan																	
			Jumlah Dokumen Hasil Pengeksekus Surveilans Kesehatan				3 Dokumen	3 Dokumen	300.000.000,00	300.000.000,00	209.218.000,00	40.784.000,00	Serasa Kota/Kab, Serasa Kacamatan, Serasa Kal/Desa	DAU YANG DITENTUKAN P DYGKURANANN YA BIDANG KESIHATAN	-	Meningkatkan Ketahanan Bencana, Perubahan Iklim dan Meningkatkan Daya Dukung Lingkungan Meningkatkan Ketahanan Bencana, Perubahan Iklim dan Meningkatkan Daya Dukung Lingkungan		440.000.000,00	DINAS KESEHATAN PROVINSI SULAWESI TENGAH	
1.02.02.1.02.0018			Koordinasi dan Sinkronisasi Penerimaan SPM Bidang Kesehatan Lintas Kabupaten/Kota																	
			Jumlah Dokumen Hasil Koordinasi dan Sinkronisasi Penerimaan SPM Bidang Kesehatan Lintas Kabupaten/Kota				3 Dokumen	3 Dokumen	200.000.000,00	200.000.000,00	69.990.000,00	-130.010.000,00	Serasa Kota/Kab, Serasa Kacamatan, Serasa Kal/Desa	DAU YANG DITENTUKAN P DYGKURANANN YA BIDANG KESIHATAN	-	Meningkatkan Ketahanan Bencana, Perubahan Iklim dan Meningkatkan Daya Dukung Lingkungan Meningkatkan Ketahanan Bencana, Perubahan Iklim dan Meningkatkan Daya Dukung Lingkungan		375.000.000,00	DINAS KESEHATAN PROVINSI SULAWESI TENGAH	
1.02.02.1.02.0019			Pembinaan Pelaksanaan Upaya Pelayanan Kesehatan																	
			Jumlah Dokumen Hasil Pembinaan Pelaksanaan Upaya Pelayanan Kesehatan				3 Dokumen	3 Dokumen	1.000.000.000,00	1.799.999.990,00	1.056.999.990,00	-143.333.000,00	Serasa Kota/Kab, Serasa Kacamatan, Serasa Kal/Desa	DAU YANG DITENTUKAN P DYGKURANANN YA BIDANG KESIHATAN	-	Meningkatkan Ketahanan Bencana, Perubahan Iklim dan Meningkatkan Daya Dukung Lingkungan Meningkatkan Ketahanan Bencana, Perubahan Iklim dan Meningkatkan Daya Dukung Lingkungan		440.000.000,00	DINAS KESEHATAN PROVINSI SULAWESI TENGAH	
1.02.02.1.02.0020			Verifikasi dan Penilaian Kelayakan Puskesmas untuk Registrasi Puskesmas																	
			Jumlah Dokumen Hasil Verifikasi dan Penilaian Kelayakan Puskesmas untuk Registrasi Puskesmas				4 Dokumen	4 Dokumen	149.999.000,00	149.999.000,00	74.999.000,00	-75.000.000,00	Serasa Kota/Kab, Serasa Kacamatan, Serasa Kal/Desa	DAU YANG DITENTUKAN P DYGKURANANN YA BIDANG KESIHATAN	-	Meningkatkan Ketahanan Bencana, Perubahan Iklim dan Meningkatkan Daya Dukung Lingkungan Meningkatkan Ketahanan Bencana, Perubahan Iklim dan Meningkatkan Daya Dukung Lingkungan		310.000.000,00	DINAS KESEHATAN PROVINSI SULAWESI TENGAH	

1.02.02.1.02.001	Investigasi Lanjutan Kejadian Ikutan Pasca Imunisasi dan Pemberian Obat Masal oleh Kabupaten/Kota					1 Dokumen	1 Dokumen	200.000.000,00	207.840.000,00	187.810.000,00	-12.160.000,00	Sema Kota/Kab, Sema Kacamatan, Sema Ka/Cesa	DAU YANG DITENTUKAN P DYGKUNAMN YA BIDANG KESEHATAN DAK NON PDB- BOKS-BOK	-	Meningkatkan Ketahanan Bencana, Perubahan iklim dan Meningkatkan Daya Dukung Lingkungan Meningkatkan Ketahanan Bencana, Perubahan iklim dan Meningkatkan Daya Dukung Lingkungan			310.000.000,00	DINAS KESEHATAN PROVINSI SULAWESI TENGAH
1.02.02.1.02.004	Pengadaan Rujukan dan Rujuk Balik					2 Dokumen	2 Dokumen	149.999.750,00	149.999.750,00	74.999.750,00	-75.040.000,00	Sema Kota/Kab, Sema Kacamatan, Sema Ka/Cesa	DAU YANG DITENTUKAN P DYGKUNAMN YA BIDANG KESEHATAN	-	Meningkatkan Ketahanan Bencana, Perubahan iklim dan Meningkatkan Daya Dukung Lingkungan Meningkatkan Ketahanan Bencana, Perubahan iklim dan Meningkatkan Daya Dukung Lingkungan			310.000.000,00	DINAS KESEHATAN PROVINSI SULAWESI TENGAH
1.02.02.1.02	Peningkatan Sistem Informasi Kesehatan Swasta Terintegrasi	Pemertua Instalasi (sewa) priv./Kab./Acta yang menyiapkan sistem informasi digital obat dan DMPP Pemertua unit layanan yang menyiapkan SIPNAP Tumbuhnya PCTL Kesehatan Tumbuhnya Hebat				1 Dokumen 1 webst 80 Peman 80 Peman	1 Dokumen 1 webst 80 Peman 80 Peman	326.999.830,00	374.999.790,00	188.193.407,00	-211.847.423,00			Memperkuat pembangunan sumber daya manusia (SDM), sains, teknologi, pendidikan, kesehatan, prestasi olahraga, kesetaraan gender, serta penguatan peran perempuan, pemuda (generasi milenial dan generasi Z), dan penyandang disabilitas.	Meningkatkan Ketahanan Bencana, Perubahan iklim dan Meningkatkan Daya Dukung Lingkungan Meningkatkan Ketahanan Bencana, Perubahan iklim dan Meningkatkan Daya Dukung Lingkungan	PKTR, PCTL, Laboratorium Kesehatan, Tenaga Kesehatan, Masyarakat, Organisasi Profesi, Dinas Kesehatan		348.000.000,00	DINAS KESEHATAN PROVINSI SULAWESI TENGAH
1.02.02.1.02.002	Pengadaan Sistem Informasi Kesehatan					1 Dokumen	1 Dokumen	326.999.830,00	374.999.790,00	188.193.407,00	-211.847.423,00	Sema Kota/Kab, Sema Kacamatan, Sema Ka/Cesa	DAU YANG DITENTUKAN P DYGKUNAMN YA BIDANG KESEHATAN	Memperkuat pembangunan sumber daya manusia (SDM), sains, teknologi, pendidikan, kesehatan, prestasi olahraga, kesetaraan gender, serta penguatan peran perempuan, pemuda (generasi milenial dan generasi Z), dan penyandang disabilitas.	Meningkatkan Ketahanan Bencana, Perubahan iklim dan Meningkatkan Daya Dukung Lingkungan Meningkatkan Ketahanan Bencana, Perubahan iklim dan Meningkatkan Daya Dukung Lingkungan		348.000.000,00	DINAS KESEHATAN PROVINSI SULAWESI TENGAH	
1.02.02.1.04	Penerbitan Izin Rumah Sakit Kelas B dan Fasilitas Pelayanan Kesehatan Tingkat Daerah Provinsi	Pemertua Rumah sakit yang berkemampuan				85 Peman	85 Peman	708.984.850,00	1.220.695.650,00	1.777.504.300,00	988.519.450,00			Memperkuat pembangunan sumber daya manusia (SDM), sains, teknologi, pendidikan, kesehatan, prestasi olahraga, kesetaraan gender, serta penguatan peran perempuan, pemuda (generasi milenial dan generasi Z), dan penyandang disabilitas.	Meningkatkan Ketahanan Bencana, Perubahan iklim dan Meningkatkan Daya Dukung Lingkungan Meningkatkan Ketahanan Bencana, Perubahan iklim dan Meningkatkan Daya Dukung Lingkungan	PKTR, PCTL, Laboratorium Kesehatan, Tenaga Kesehatan, Masyarakat, Organisasi Profesi, Dinas Kesehatan		600.000.000,00	DINAS KESEHATAN PROVINSI SULAWESI TENGAH

NO	KODE	URUSAN / BIDANG URUSAN / PROGRAM / KEGIATAN / SUB KEGIATAN	INDIKATOR PROGRAM / KEGIATAN / SUB KEGIATAN	TARGET AKHIR PERIODE RENSTRA OPD	REALISASI CAPAIAN RENJA OPD TAHUN 2023	PRAKARAAN CAPAIAN TARGET RENJA OPD TAHUN 2024	CAPAIAN KINERJA DAN KERANGKA PENDANAAN									KELOMPOK SASARAN	PRAKARAAN MAJU RENCANA TAHUN 2024		PEMANGKAT DAERAH PENANGGUNG JAWAB	
							TARGET 2024		PAGU INDIKATIF (Rp)			Bertambah/Berkurang (19-12)	LOKASI	SUMBER DANA	PRIORITAS		TARGET	PAGU INDIKATIF (Rp)		
							SEBELUM	SESUDAH	RP0D 2024	APRO 2024	RP0D PERUBAHAN 2024				NASIONAL					DAERAH
8	9	10	11	12	13	14	15	16	17	18	19	20	21							
1.02.02.1.04.000		Peningkatan Mutu Pelayanan Fasilitas Kesehatan					3 Unit	3 Unit	149.999.892,00	149.999.892,00	75.302.000,00	-71.698.892,00	Sema Kota/Kab., Sema Kecamatan, Sema Kal/Desa	DAU YANG DITENTUKAN P ENGGUNAANN YA BIDANG KESEHATAN	Memperkuat pembangunan sumber daya manusia (SDM), sains, teknologi, pendidikan, kesehatan, prestasi olahraga, kewilayatan gender, serta penguatan peran perempuan, pemuda generasi milenial dan generasi Z, dan penyandang disabilitas.	Meningkatkan Ketahanan Bencana, Perubahan Iklim dan Meningkatkan Daya Dukung Lingkungan		310.000.000,00	DINAS KESEHATAN PROVINSI SULAWESI TENGAH	
1.02.02		PROGRAM PENINGKATAN KAPASITAS SUMBER DAYA MANUSIA KESEHATAN	Jumlah SDM yang memiliki STR Acet Perawatan Puskesmas yang memiliki SDM sesuai standar				10.500 SD Orang Peran	10.500 SD Orang Peran	872.912.233,00	811.444.180,00	380.094.000,00	147.817.767,00					1.420.000.000,00			
1.02.02.1.01		Pemenuhan Kebutuhan Sumber Daya Manusia Kesehatan untuk URM dan UKP Provinsi	Pemenuhan Pukeman yang memiliki SDM sesuai standar Rasio Dokter per satuan penduduk Rasio tenaga medis per satuan penduduk				0,54 rasio 4,87 rasio 50 Peran	0,54 rasio 4,87 rasio 50 Peran	300.051.000,00	300.051.400,00	150.026.400,00	-150.024.600,00			Memperkuat pembangunan sumber daya manusia (SDM), sains, teknologi, pendidikan, kesehatan, prestasi olahraga, kewilayatan gender, serta penguatan peran perempuan, pemuda generasi milenial dan generasi Z, dan penyandang disabilitas.	Meningkatkan Ketahanan Bencana, Perubahan Iklim dan Meningkatkan Daya Dukung Lingkungan	PCTP, PCTL, Laboratorium Kesehatan, Tenaga Kesehatan, Masyarakat, Organisasi Profesi, Dinas Kesehatan	585.000.000,00	DINAS KESEHATAN PROVINSI SULAWESI TENGAH	
1.02.02.1.01.0001		Pemenuhan Kebutuhan Sumber Daya Manusia Kesehatan	Jumlah Sumber Daya Manusia Kesehatan yang Memenuhi Standar di Fasilitas Pelayanan Kesehatan (Fasyankes)				38125 Orang	38125 Orang	150.000.000,00	150.000.000,00	75.000.000,00	-74.999.999,00	Sema Kota/Kab., Sema Kecamatan, Sema Kal/Desa	DAU YANG DITENTUKAN P ENGGUNAANN YA BIDANG KESEHATAN	Memperkuat pembangunan sumber daya manusia (SDM), sains, teknologi, pendidikan, kesehatan, prestasi olahraga, kewilayatan gender, serta penguatan peran perempuan, pemuda generasi milenial dan generasi Z, dan penyandang disabilitas.	Meningkatkan Ketahanan Bencana, Perubahan Iklim dan Meningkatkan Daya Dukung Lingkungan		310.000.000,00	DINAS KESEHATAN PROVINSI SULAWESI TENGAH	
1.02.02.1.01.0002		Ditutup dan Pemertaan Sumber Daya Manusia Kesehatan	Jumlah Sumber Daya Manusia Kesehatan yang Tertertutup				18000 Orang	18000 Orang	150.050.000,00	150.050.000,00	75.025.000,00	-74.999.999,00	Sema Kota/Kab., Sema Kecamatan, Sema Kal/Desa	DAU YANG DITENTUKAN P ENGGUNAANN YA BIDANG KESEHATAN	Memperkuat pembangunan sumber daya manusia (SDM), sains, teknologi, pendidikan, kesehatan, prestasi olahraga, kewilayatan gender, serta penguatan peran perempuan, pemuda generasi milenial dan generasi Z, dan penyandang disabilitas.	Meningkatkan Ketahanan Bencana, Perubahan Iklim dan Meningkatkan Daya Dukung Lingkungan		245.000.000,00	DINAS KESEHATAN PROVINSI SULAWESI TENGAH	

1.02.03.1.02	Pengembangan Mutu dan Peningkatan Kompetensi Tenaga Sumber Daya Manusia Kesehatan Tingkat Daerah Provinsi	Jumlah Jabatan Fungsional Kesehatan yang mengikuti Ujian Kompetensi Jumlah SDNR yang mengikuti kompetensinya melalui pendidikan lanjutan Jumlah SDNR yang memiliki STR Adif Pembina/Pembinaan Jepa Abdi Pembina/RSUD yang memiliki 4 dokter spesialis dasar dan 3 dokter spesialis penunjang				0 Person 16.500 Orang 2.000 Orang 250 Orang 80 Person	0 Person 16.500 Orang 2.000 Orang 250 Orang 80 Person	372.061.233,00	611.282.790,00	242.007.632,00	-129.792.800,00		Merupakan pengembangan sumber daya manusia (SDM), sains, teknologi, pendidikan, kesehatan, prestasi olahraga, kesetaraan gender, serta penguatan peran perempuan, pemuda generasi milenial dan generasi Z, dan penyandang disabilitas.	Meningkatkan Ketahanan Bangsa, Perubahan iklim dan Meningkatkan Daya Dukung Lingkungan Meningkatkan Ketahanan Bangsa, Perubahan iklim dan Meningkatkan Daya Dukung Lingkungan	RKTP, PRTL, Laboratorium Kesehatan, Tenaga Kesehatan, Masyarakat, Organisasi Profesi, Dinas Kesehatan		885.000.000,00	DINAS KESEHATAN PROVINSI SULAWESI TENGAH
1.02.03.1.02.0001	Peningkatan Kompetensi dan Kualifikasi Sumber Daya Manusia Kesehatan																	
		Jumlah Sumber Daya Manusia Kesehatan Kompetensi dan Kualifikasi Menyangkut				1300 Orang	1300 Orang	150.115.000,00	150.046.000,00	75.071.000,00	-74.443.400,00	Sema Kota/Pab, Sema Kecamatan, Sema KelDesa	DAU YANG DITENTUKAN P ENGKUNANN YA BIDANG KESEHATAN	Merupakan pengembangan sumber daya manusia (SDM), sains, teknologi, pendidikan, kesehatan, prestasi olahraga, kesetaraan gender, serta penguatan peran perempuan, pemuda generasi milenial dan generasi Z, dan penyandang disabilitas.	Meningkatkan Ketahanan Bangsa, Perubahan iklim dan Meningkatkan Daya Dukung Lingkungan Meningkatkan Ketahanan Bangsa, Perubahan iklim dan Meningkatkan Daya Dukung Lingkungan		210.000.000,00	DINAS KESEHATAN PROVINSI SULAWESI TENGAH
1.02.03.1.02.0002	Perbaikan dan Penguasaan Sumber Daya Manusia Kesehatan																	
		Jumlah Dokumen Hasil Perbaikan dan Penguasaan Sumber Daya Manusia Kesehatan				2 Dokumen	2 Dokumen	150.000.233,00	150.000.233,00	72.888.033,00	-77.144.200,00	Sema Kota/Pab, Sema Kecamatan, Sema KelDesa	DAU YANG DITENTUKAN P ENGKUNANN YA BIDANG KESEHATAN	Merupakan pengembangan sumber daya manusia (SDM), sains, teknologi, pendidikan, kesehatan, prestasi olahraga, kesetaraan gender, serta penguatan peran perempuan, pemuda generasi milenial dan generasi Z, dan penyandang disabilitas.	Meningkatkan Ketahanan Bangsa, Perubahan iklim dan Meningkatkan Daya Dukung Lingkungan Meningkatkan Ketahanan Bangsa, Perubahan iklim dan Meningkatkan Daya Dukung Lingkungan		248.000.000,00	DINAS KESEHATAN PROVINSI SULAWESI TENGAH
4	1.02.04	PROGRAM BEDAH PAKMAS, ALAT KESEHATAN DAN MAKANAN MINUMAN	Perbaikan PBF Cabang yang memenuhi bebanan percthan beruatha			100 Person	100 Person	608.000.000,00	608.000.010,00	584.348.000,00	-44.000.000,00						608.000.000,00	

NO	KODE	URUSAN / BIDANG URUSAN / PROGRAM / KEGIATAN / SUB KEGIATAN	INDIKATOR PROGRAM / KEGIATAN / SUB KEGIATAN	TARGET AKHIR PERIODE RENSTRA OPD	REALISASI CAPAIAN KINERJA OPD TAHUN 2022	PRAKARAN CAPAIAN TARGET RENJA OPD TAHUN 2024	CAPAIAN KINERJA DAN KERANGKA PENDANAAN										KELOMPOK SASARAN	PRAKARAN MAJU RENCANA TAHUN 2023		PERANGKAT DAERAH PENANGGUNG JAWAB
							TARGET 2023		PAGU INDIKATIF (Rp)			Bertambah/Berkurang (10-12)	LOKASI	SUMBER DANA	PRIORITAS			TARGET	PAGU INDIKATIF (Rp)	
							SEBELUM	SEKUALAH	RP0D 2023	APRO 2023	RP0D PERUBAHAN 2023				NASIONAL	DAERAH				
1	2	3	4	5	6	7	8	9	10	11	12	13	14	15	16	17	18	19	20	21
1.02.04.1.01		Penerbitan Pengakuan Pengadegan Besar Farmasi (PBP) Cabang dan Cabang Sempulur Alat Kesehatan (PAK)	Penerbitan PBP Cabang yang memenuhi ketentuan peraturan perundang-undangan				100 Persen 80 Persen	100 Persen 80 Persen	599.999.900,00	599.999.919,00	355.945.059,00	-243.054.230,04			Memperkuat pembangunan sumber daya manusia (SDM), sains, teknologi, pendidikan, kesehatan, prestasi olahraga, ketahanan gender, serta penguatan peran perempuan, pemuda generasi milenial dan generasi Z, dan penyandang disabilitas.	Meningkatkan Ketahanan Bangsa, Perubahan Iklim dan Meningkatkan Daya Dukung Lingkungan	Pedagog Farmasi, Pedagog Akad, PCTR, PCTL, Laboratorium Kesehatan, Tenaga Kesehatan, Masyarakat, Organisasi Profesi, Dinas Kesehatan		500.000.000,00	DINAS KESEHATAN PROVINSI SULAWESI TENGAH
1.02.04.1.01.0001																				
			Jumlah PBP Cabang dan Cabang PAK yang diterbitkan dan diarsipkan dalam rangka Penerbitan dan Tindak lanjut Penerbitan Perizinan				80 Sarana 80 Sarana	80 Sarana 80 Sarana	599.999.900,00	599.999.919,00	355.945.059,00	-243.054.230,04	Sema Kota/Kab, Sema Kecamatan, Sema KMDesa	DAU YANG DITENTUKAN P DAERAH NESEHATAN	Memperkuat pembangunan sumber daya manusia (SDM), sains, teknologi, pendidikan, kesehatan, prestasi olahraga, ketahanan gender, serta penguatan peran perempuan, pemuda generasi milenial dan generasi Z, dan penyandang disabilitas.	Meningkatkan Ketahanan Bangsa, Perubahan Iklim dan Meningkatkan Daya Dukung Lingkungan		500.000.000,00	DINAS KESEHATAN PROVINSI SULAWESI TENGAH	
5.	1.02.05	PROGRAM PEMBERDAYAAN MASYARAKAT BIDANG KESEHATAN	Persentase Kabupaten/Kota yang menerapkan Kebijakan Gemas				85 7 Persen Kab/Kota	85 7 Persen Kab/Kota	800.000.000,00	800.000.250,00	589.001.000,00	210.999.000,00							1.120.000.000,00	
			Jumlah Kabupaten/Kota yang menerapkan Perizinan Daerah Kesehatan Tanpa Rokok.																	
1.02.05.1.01		Advokasi, Pemberdayaan, Kemitraan, Peningkatan Peran Serta Masyarakat dan Lintas Sektor Tingkat Daerah Provinsi	Persentase Kabupaten/Kota dengan minimal 80% Poyandu Adat				80 Persen 80 Persen	80 Persen 80 Persen	300.000.250,00	300.000.250,00	149.523.200,00	-150.476.950,00			Memperkuat pembangunan sumber daya manusia (SDM), sains, teknologi, pendidikan, kesehatan, prestasi olahraga, ketahanan gender, serta penguatan peran perempuan, pemuda generasi milenial dan generasi Z, dan penyandang disabilitas.	Meningkatkan Ketahanan Bangsa, Perubahan Iklim dan Meningkatkan Daya Dukung Lingkungan	PCTR, PCTL, Laboratorium Kesehatan, Tenaga Kesehatan, Masyarakat, Organisasi Profesi, Dinas Kesehatan		500.000.000,00	DINAS KESEHATAN PROVINSI SULAWESI TENGAH
1.02.05.1.01.0001																				
			Jumlah Dokumen Hasil Advokasi Kesehatan, Pemberdayaan, Peningkatan Peran Serta Masyarakat dan Lintas Sektor Tingkat Daerah Provinsi				5 Dokumen 5 Dokumen	5 Dokumen 5 Dokumen	300.000.250,00	300.000.250,00	149.523.200,00	-150.476.950,00	Sema Kota/Kab, Sema Kecamatan, Sema KMDesa	DAU YANG DITENTUKAN P DAERAH NESEHATAN	Memperkuat pembangunan sumber daya manusia (SDM), sains, teknologi, pendidikan, kesehatan, prestasi olahraga, ketahanan gender, serta penguatan peran perempuan, pemuda generasi milenial dan generasi Z, dan penyandang disabilitas.	Meningkatkan Ketahanan Bangsa, Perubahan Iklim dan Meningkatkan Daya Dukung Lingkungan		500.000.000,00	DINAS KESEHATAN PROVINSI SULAWESI TENGAH	

1.02.05.1.02	Pelaksanaan Komunikasi Informasi dan Edukasi (KIE) Perilaku Hidup Bersih dan Sehat dalam rangka Promosi Preventif Tingkat Daerah Provinsi	Jumlah Kab/Kota yang menepikan Pembinaan Daerah Kesehatan Tanpa Rokok				7 Kab/Kota	7 Kab/Kota	190.000.000,00	190.000.000,00	137.857.700,00	-12.142.450,00			Memperkuat pembangunan sumber daya manusia (SDM), sains, teknologi, pendidikan, kesehatan, prestasi olahraga, kesetaraan gender, serta penguatan peran perempuan, pemuda (generasi milenial dan generasi Z), dan penyandang disabilitas.	Hiringan Bersana, Perubahan film dan Hiringan Days Dukang Lingkungan Hiringan Kesehatan Bersana, Perubahan film dan Hiringan Days Dukang Lingkungan	PKTP, PKTL, Laboratorium Kesehatan, Tenaga Kesehatan, Masyarakat, Organisasi Profesi, Dinas Kesehatan		310.000.000,00	DINAS KESEHATAN PROVINSI SULAWESI TENGAH
1.02.05.1.02.0001	Peningkatan Promosi Kesehatan dan Perilaku Hidup Bersih dan Sehat																		
		Jumlah Dokumen Hasil Promosi Kesehatan dan Perilaku Hidup Bersih dan Sehat				1 Dokumen	1 Dokumen	190.000.000,00	190.000.000,00	137.857.700,00	-12.142.450,00	Sema Kota/Kab, Sema Kecamatan, Sema Kelurahan	DAU YANG DITENTUKAN PEMBERANTARAN YA BIDANG KESEHATAN	Memperkuat pembangunan sumber daya manusia (SDM), sains, teknologi, pendidikan, kesehatan, prestasi olahraga, kesetaraan gender, serta penguatan peran perempuan, pemuda (generasi milenial dan generasi Z), dan penyandang disabilitas.	Hiringan Kesehatan Bersana, Perubahan film dan Hiringan Days Dukang Lingkungan Hiringan Kesehatan Bersana, Perubahan film dan Hiringan Days Dukang Lingkungan			310.000.000,00	DINAS KESEHATAN PROVINSI SULAWESI TENGAH
1.02.05.1.02	Pengembangan dan Pelaksanaan Upaya Kesehatan Berbasis Daya Masyarakat (UKBM) Tingkat Daerah Provinsi	Jumlah Kab/ Kota yang melaksanakan Layanan Upaya Berbasis Masyarakat. Pembinaan Kab/Kota melaksanakan pembinaan Penyandi asli Pembinaan Kabupaten/Kota yang menepikan Kabupaten/Gesma				125 kabupaten 53 Permen 64 Permen	125 kabupaten 53 Permen 64 Permen	190.000.000,00	190.000.000,00	62.500.000,00	-47.500.000,00			Memperkuat pembangunan sumber daya manusia (SDM), sains, teknologi, pendidikan, kesehatan, prestasi olahraga, kesetaraan gender, serta penguatan peran perempuan, pemuda (generasi milenial dan generasi Z), dan penyandang disabilitas.	Hiringan Kesehatan Bersana, Perubahan film dan Hiringan Days Dukang Lingkungan Hiringan Kesehatan Bersana, Perubahan film dan Hiringan Days Dukang Lingkungan	PKTP, PKTL, Laboratorium Kesehatan, Tenaga Kesehatan, Masyarakat, Organisasi Profesi, Dinas Kesehatan		310.000.000,00	DINAS KESEHATAN PROVINSI SULAWESI TENGAH
1.02.05.1.02.0001	Bimbingan Teknis dan Supervisi UKBM																		

NO	KODE	URUSAN / BIDANG URUSAN / PROGRAM / KEGIATAN / SUB KEGIATAN	INDIKATOR PROGRAM / KEGIATAN / SUB KEGIATAN	TARGET AWAL PERIODE RENSTRA OPD	REALISASI CAPAIAN RENJA OPD TAHUN 2025	PRAKARAAN CAPAIAN TARGET RENJA OPD TAHUN 2024	CAPAIAN KINERJA DAN KERANGKA PENDANAAN										KELOMPOK SASARAN	PRAKARAAN MAJU RENCANA TAHUN 2025		PERANGKAT DAERAH PENANGGUNG JAWAB
							TARGET 2025		PAGU INDIKATIF (Rp)			Bertambah/berkurang (10-12)	LOKASI	SUMBER DANA	PRIORITAS			TARGET	PAGU INDIKATIF (Rp)	
							SEBELUM	SESUDAH	RPKD 2025	APBD 2025	RPKD PERUBAHAN 2025				NASIONAL	DAERAH				
8	9	10	11	12	13	14	15	16	17	18	19	20	21							
			Jumlah Dokumen Hasil Ahwings Teknis dan Supervisi UGDM				1 Dokumen	1 Dokumen	150.000.000,00	150.000.000,00	82.500.000,00	-67.500.000,00	Sema Kota/Kab, Sema Kecamatan, Sema RaDesa	DALU YANG DITENTUKAN P ENGGUNAANN YA BIDANG KESEHATAN	Memperkuat pembangunan sumber daya manusia (SDM), sains, teknologi, pendidikan, kesehatan, prestasi olahraga, ketahanan gender, serta penguatan peran perempuan, pemuda generasi milenial dan generasi Z, dan penyandang disabilitas.	Meningkatkan Ketahanan Bencana, Perubahan Iklim dan Meningkatkan Daya Dukung Lingkungan Meningkatkan Ketahanan Bencana, Perubahan Iklim dan Meningkatkan Daya Dukung Lingkungan			310.000.000,00	DIKAS KESEHATAN PROVINSI SULAWESI TENGAH
UPT PUSAT PELAYANAN KESELAMATAN TERPADU									340.028.803.948,00	381.177.877.389,70	487.318.432.114,00	227.290.748.289,90					438.238.827.111,90			
1		URUSAN PEMERINTAHAN WAJIB YANG SERIKATIM DENGAN PELAYANAN DASAR							340.028.803.948,00	381.177.877.389,70	487.318.432.114,00	227.290.748.289,90						438.238.827.111,90		
	1.02	URUSAN PEMERINTAHAN BIDANG KESEHATAN							340.028.803.948,00	381.177.877.389,70	487.318.432.114,00	227.290.748.289,90						438.238.827.111,90		
	1.02.01	PROGRAM PENUNJANG URUSAN PEMERINTAHAN DAERAH PROVINSI	Perbaikan SAKIP				81,08 Nilai	81,08 Nilai	187.281.081.731,00	190.427.874.122,84	387.282.711.838,06	222.984.878.275,00						413.018.540.088,00		
	1.02.01.1.02	Administrasi Keuangan Perangkat Daerah	Penyediaan LUP Taprebuti/lye -digl Taprebuti/lye program penunjang Persegi Diarah Timbulnya laporan keuangan APBD Timbulnya laporan keuangan Tahunan				100 Persen	100 Persen	173.187.488.748,00	181.388.839.884,22	182.488.578.581,94	10.298.170.238,84			Memperkuat pembangunan sumber daya manusia (SDM), sains, teknologi, pendidikan, kesehatan, prestasi olahraga, ketahanan gender, serta penguatan peran perempuan, pemuda generasi milenial dan generasi Z, dan penyandang disabilitas.	Pengembangan wilayah sebagai pusat pertumbuhan ekonomi Pengembangan wilayah sebagai pusat pertumbuhan ekonomi	Diars Kesehatan Provinsi		207.899.721.825,00	DIKAS KESEHATAN PROVINSI SULAWESI TENGAH
	1.02.01.1.02.0002	Penyediaan Administrasi Pelaksanaan Tugas ASN																		
			Jumlah Dokumen Hasil Penyediaan Administrasi Pelaksanaan Tugas ASN				1 Dokumen	1 Dokumen	43.580.000,00	48.340.000,00	48.240.000,00	1.000.000,00	Sema Kota/Kab, Sema Kecamatan, Sema RaDesa	DANA ALKADJI UMKM (DALU)	Memperkuat pembangunan sumber daya manusia (SDM), sains, teknologi, pendidikan, kesehatan, prestasi olahraga, ketahanan gender, serta penguatan peran perempuan, pemuda generasi milenial dan generasi Z, dan penyandang disabilitas.	Pengembangan wilayah sebagai pusat pertumbuhan ekonomi Pengembangan wilayah sebagai pusat pertumbuhan ekonomi			5.020.880.000,00	DIKAS KESEHATAN PROVINSI SULAWESI TENGAH
	1.02.01.1.08	Administrasi Urusan Perangkat Daerah	Taprebuti/lye program penunjang Persegi Diarah				100 Persen	100 Persen	863.678.525,00	763.287.350,00	1.534.281.875,00	668.505.150,00			Memperkuat pembangunan sumber daya manusia (SDM), sains, teknologi, pendidikan, kesehatan, prestasi olahraga, ketahanan gender, serta penguatan peran perempuan, pemuda generasi milenial dan generasi Z, dan penyandang disabilitas.	Pengembangan wilayah sebagai pusat pertumbuhan ekonomi Pengembangan wilayah sebagai pusat pertumbuhan ekonomi	Diars Kesehatan Provinsi		2.870.000.000,00	DIKAS KESEHATAN PROVINSI SULAWESI TENGAH

1.02.01.1.06.002	Penyediaan Perlatan dan Peralengkapan Kantor																	
		Jumlah Paket Perlatan dan Peralengkapan Kantor yang Dibekalkan				1 Paket	1 Paket	92.178.700,00	92.178.700,00	83.054.000,00	-9.122.000,00	Sema Kota/Kab, Sema Kecamatan, Sema KalDesa	DANA ALOKASI UMUM (DAU)	Memperkuat pembangunan sumber daya manusia (SDM), sains, teknologi, pendidikan, kesehatan, prestasi olahraga, kesetaraan gender, serta penguatan peran perempuan, pemuda (generasi milenial dan generasi Z), dan penyandang disabilitas.	Pengembangan wilayah sebagai pusat pertumbuhan ekonomi Pengembangan wilayah sebagai pusat pertumbuhan ekonomi		835.000.000,00	DINAS KESEHATAN PROVINSI SULAWESI TENGAH
1.02.01.1.07	Pengadaan Barang Milik Daerah Perseorangan Utusan Penerimaan Daerah	Terselenggaranya program penunjang Penerimaan Daerah				100 Pemas	100 Pemas	6.818.140.889,00	3.890.123.283,70	1.029.247.000,00	-5.478.892.889,00			Memperkuat pembangunan sumber daya manusia (SDM), sains, teknologi, pendidikan, kesehatan, prestasi olahraga, kesetaraan gender, serta penguatan peran perempuan, pemuda (generasi milenial dan generasi Z), dan penyandang disabilitas.	Pengembangan wilayah sebagai pusat pertumbuhan ekonomi Pengembangan wilayah sebagai pusat pertumbuhan ekonomi	Dinas Kesehatan Provinsi	12.000.000.000,00	DINAS KESEHATAN PROVINSI SULAWESI TENGAH
1.02.01.1.07.001	Pengadaan Sarana dan Prasarana Pendukung Gedung Kantor atau Bangunan Lainnya																	
		Jumlah Unit Sarana dan Prasarana Pendukung Gedung Kantor atau Bangunan Lainnya yang Dibekalkan				2 Unit	2 Unit	0,00	0,00	0,00	0,00	Sema Kota/Kab, Sema Kecamatan, Sema KalDesa	DANA ALOKASI UMUM (DAU)	Memperkuat pembangunan sumber daya manusia (SDM), sains, teknologi, pendidikan, kesehatan, prestasi olahraga, kesetaraan gender, serta penguatan peran perempuan, pemuda (generasi milenial dan generasi Z), dan penyandang disabilitas.	Pengembangan wilayah sebagai pusat pertumbuhan ekonomi Pengembangan wilayah sebagai pusat pertumbuhan ekonomi		375.000.000,00	DINAS KESEHATAN PROVINSI SULAWESI TENGAH

NO	KODE	URUSAN / BIDANG URUSAN / PROGRAM / KEGIATAN / SUB KEGIATAN	INDIKATOR PROGRAM / KEGIATAN / SUB KEGIATAN	TARGET AJER PERIODE RENSTRA OPD	REALISASI CAPAIAN RENJA OPD TAHUN 2025	PRAKORAN CAPAIAN TARGET RENJA OPD TAHUN 2025	CAPAIAN KINERJA DAN KERANGKA PENDANAAN										KELOMPOK SASARAN	PRAKORAN MALU RENCANA TAHUN 2025		PERANGKAT DAERAH PENANGGUNG JAWAB
							TARGET 2025		PAGU INDIKATIF (Rp)			Bertambah/Berkurang (10-12)	LOKASI	SUMBER DANA	PRIORITAS			TARGET	PAGU INDIKATIF (Rp)	
							SEBELUM	SESUDAH	RPKD 2025	APRO 2025	RPKD PERUBAHAN 2025				NASIONAL	DAERAH				
1	2	3	4	5	6	7	8	9	10	11	12	13	14	15	16	17	18	19	20	21
1.02.01.1.08		Penyediaan Jasa Perungjung Utusan Pemerintahan Daerah	Terpenuhinya program perungjung Peringkat Daerah				100 Person	100 Person	2.170.532.839,00	2.267.380.329,00	6.128.223.759,00	4.949.996.925,00			Memperkuat pembangunan sumber daya manusia (SDM), sains, teknologi, pendidikan, kesehatan, prestasi olahraga, kewentanan gender, serta penguatan peran perempuan, pemuda generasi milenial dan generasi Z, dan penyandang disabilitas.	Pengembangan wilayah sebagai pusat pertumbuhan ekonomi Pengembangan wilayah sebagai pusat pertumbuhan ekonomi	Dinas Kesehatan Provinsi		13.949.953.925,00	DINAS KESEHATAN PROVINSI SULAWESI TENGAH
1.02.01.1.08.0002		Penyediaan Jasa Komunikasi, Sumber Daya Air dan Listrik																		
			Jumlah Laporan Penyediaan Jasa Komunikasi, Sumber Daya Air dan Listrik yang Disediakan				1 Laporan	1 Laporan	3.998.750,00	3.998.750,00	3.432.900,00	685.900,00	Sema Kota/Pak, Sema Kecamatan, Sema KelDesa	DANA ALOKASI UMUM (DAU)	Memperkuat pembangunan sumber daya manusia (SDM), sains, teknologi, pendidikan, kesehatan, prestasi olahraga, kewentanan gender, serta penguatan peran perempuan, pemuda generasi milenial dan generasi Z, dan penyandang disabilitas.	Pengembangan wilayah sebagai pusat pertumbuhan ekonomi Pengembangan wilayah sebagai pusat pertumbuhan ekonomi			1.402.000.000,00	DINAS KESEHATAN PROVINSI SULAWESI TENGAH
1.02.01.1.09		Perawatan Barang Milik Daerah Perungjung Utusan Pemerintahan Daerah	Terpenuhinya program perungjung Peringkat Daerah				100 Person	100 Person	1.874.151.238,00	2.241.080.261,72	2.119.988.195,00	244.419.947,00			Memperkuat pembangunan sumber daya manusia (SDM), sains, teknologi, pendidikan, kesehatan, prestasi olahraga, kewentanan gender, serta penguatan peran perempuan, pemuda generasi milenial dan generasi Z, dan penyandang disabilitas.	Pengembangan wilayah sebagai pusat pertumbuhan ekonomi Pengembangan wilayah sebagai pusat pertumbuhan ekonomi	Dinas Kesehatan Provinsi		4.388.364.258,00	DINAS KESEHATAN PROVINSI SULAWESI TENGAH
1.02.01.1.09.0002		Penyediaan Jasa Perawatan, Biaya Perawatan, Pajak dan Perbina Kendaran Dinas Operasional atau Lapangan																		
			Jumlah Kendaraan Dinas Operasional atau Lapangan yang Dipelihara dan Dibayarkan Pajak dan Perbinaannya				3 Unit	3 Unit	88.000.000,00	88.000.000,00	88.000.000,00	0,00	Sema Kota/Pak, Sema Kecamatan, Sema KelDesa	DANA ALOKASI UMUM (DAU)	Memperkuat pembangunan sumber daya manusia (SDM), sains, teknologi, pendidikan, kesehatan, prestasi olahraga, kewentanan gender, serta penguatan peran perempuan, pemuda generasi milenial dan generasi Z, dan penyandang disabilitas.	Pengembangan wilayah sebagai pusat pertumbuhan ekonomi Pengembangan wilayah sebagai pusat pertumbuhan ekonomi			575.000.000,00	DINAS KESEHATAN PROVINSI SULAWESI TENGAH

1.02.01.1.08.0011		Perawatan/Rehabilitasi Sanasi dan Pasaran Fasilitas Gedung Kantor atau Bangunan Lainnya																	
			Jumlah Simpa dan Prasana Rendang Gedung Kantor atau Bangunan Lainnya yang Diperbaiki/Dimodifikasi				2 Unit	2 Unit	22.980.000,00	22.980.000,00	17.500.000,00	-5.480.000,00	Sema Kota/Kab. Sema Kecamatan, Sema Kabupaten	DANA ALOKASI UMUM (DAU)	Memperkuat pembangunan sumber daya manusia (SDM), sains, teknologi, pendidikan, kesehatan, prestasi olahraga, kewirausahaan gender, serta penguatan peran perempuan, pemuda generasi milenial dan generasi Z, dan penyandang disabilitas.	Pengembangan Hiliris sebagai pusat pertumbuhan ekonomi Pengembangan Hiliris sebagai pusat pertumbuhan ekonomi		180.000.000,00	DINAS KESEHATAN PROVINSI SULAWESI TENGAH
2.	1.02.02	PROGRAM PEMBUNYAN UPAYA KESBHTAN PERORANGAN DAN UPAYA KESBHTAN MASYARAKAT	Jumlah Kabupaten yang eliminasi malaria (%) Cakupan Desinfeksi Rutin Universal Child Immunization (UCI)(%) Jumlah Kabupaten yang melaksanakan Dewasa Dini Faktor Risiko Penyakit Tidak Menular * 100 populasi usia > 15 Persentase Balita Gizi Buruk Angka Kematian Bayi Treatment Coverage TB (%) Persentase Fasilitas yang melaksanakan pelayanan kefarmasian sesuai standar Persentase Rumah Sakit Persekitaran menyelenggarakan kegiatan pelayanan kesehatan tradisional terintegrasi Jumlah kematian ibu Cakupan Pertolongan Persalinan oleh tenaga kesehatan yang memiliki kompetensi bidan/paramedis Persentase kabupaten dengan ketersediaan obat esensial				100 100 11 2 3,49 85 75 90 92 94,48 95 Persekitaran Kabupaten Persekitaran Persekitaran Persekitaran Persekitaran Persekitaran Persekitaran Persekitaran Persekitaran Persekitaran	100 100 11 2 3,49 85 75 90 92 94,48 95 Persekitaran Kabupaten Persekitaran Persekitaran Persekitaran Persekitaran Persekitaran Persekitaran Persekitaran Persekitaran Persekitaran	50.804.709.501,00	50.875.450.057,00	36.906.799.024,00	-17.011.222.475,00					23.173.487.108,00		
	1.02.02.1.02	Persediaan Layanan Kesehatan untuk UHP Rajukan, UKM dan UKM Rajukan Tingkat Daerah Provinsi	Angka Kejadian Malaria Angka Kelangkaan Hidup Bayi Angka Kematian Balita per 1000 kelahiran hidup Angka Kematian Bayi Angka Kematian Ibu per 100.000 kelahiran hidup Angka Kematian neonatal per 1000 kelahiran hidup Angka insidensi APH <17.000 penduduk Cakupan Balita Gizi Buruk yang mendapatkan pemantauan Cakupan balita pemantauan yang dibarengi Cakupan Desinfeksi Rutin Mengalami NUS yang dilakukan Persekitaran Epidemiologi < 24 jam				0,004 Angka 0,01 0,01 0,01 0,04 0 0 kasus 100 100 1,01 11,55 Persekitaran 11 Kabupaten 11 Persekitaran Persekitaran 135 Rutin 13,01 101,24	0,004 Angka 0,01 0,01 0,01 0,04 0 0 kasus 100 100 1,01 11,55 Persekitaran 11 Kabupaten 11 Persekitaran Persekitaran 135 Rutin 13,01 101,24	48.985.724.901,00	50.308.388.417,00	74.043.019.492,00	25.075.094.591,00	-		Meningkatkan Ketahanan Berbasis Perubahan Iklim dan Meningkatkan Daya Dukung Lingkungan Meningkatkan Ketahanan Berbasis Perubahan Iklim dan Meningkatkan Daya Dukung Lingkungan		11.108.487.108,00	DINAS KESEHATAN PROVINSI SULAWESI TENGAH	

Jumlah KabKota yang melaksanakan Demos Dai Faktor Risiko Penyakit Tidak Menular (NCD) > 20%
 Jumlah KabKota yang melaksanakan Pembinaan dan Simulasi terhadap klinik di Wilayah Kader
 Jumlah KabKota yang memiliki >20% Puskesmas yang menjadi rujukan nakes center
 Jumlah KabKota yang mempunyai kapasitas dalam penanganan dan pendidikan penyakit
 Jumlah KabKota yang menerapkan Kebijakan Tindakan Kawasan Sehat
 Jumlah Kabupaten/Kota yang melaksanakan Kampanye Kerja
 Jumlah Kabupaten/Kota yang melaksanakan Kampanye Olahraga
 Jumlah penyelenggara kajian audit material pribadi di pertahun
 Jumlah PRM di DTPK yang melaksanakan pelayanan kesehatan berbasis bermedika
 Jumlah PRM yang melakukan pelayanan kesehatan berbasis di desa/terpadu dan sangat terpadu sesuai standar
 Jumlah Puskesmas yang melaksanakan pelayanan Terpadu (Pandu) PTM
 Jumlah Puskesmas yang memiliki Institut Penelitian Wilayah Lapor (PML)
 Rujukan Keluarga (UK) dengan Akad Jamban Sehat Non Ploa AFP min per 100.000 penduduk
 Praktek Dairi yang ditangan
 Pengguna Kondom pada Hubungan Seks Bertalo
 Tinggi Tersehat
 Perawatan anak usia 18 - 24 bulan yang mendapatkan imunisasi lanjutan campak rubella
 Perawatan Anak usia 1 tahun yang diimunisasi campak
 Perawatan Balita Gizi Buruk
 Perawatan Bayi Bats Lebih Mendapat Inisiasi Menyusu Dini (IMD)
 Perawatan bayi usia 0 - 11 bulan yang mendapatkan imunisasi dasar lengkap
 Perawatan Bayi Usia Kurang dari 6 Bulan mendapatkan ASI Eksklusif
 Perawatan Payudara yang melaksanakan pelayanan kesehatan sesuai standar

NO	KODE	URUSAN / BIDANG URUSAN / PROGRAM / KEGIATAN / SUB KEGIATAN	INDIKATOR PROGRAM / KEGIATAN / SUB KEGIATAN	TARGET AKHIR PERIOD RESTRUK OPD	REALISASI CAPAIAN RESTRUK OPD TAHUN 2023	PRAKORAN CAPAIAN TARGET RENCANA OPD TAHUN 2024	CAPAIAN KINERJA DAN KERANGKA PENDANAAN										KELOMPOK SASARAN	PRAKORAN MALU RENCANA TAHUN 2024		PERANGKAT DAERAH PENANGGUNG JAWAB
							TARGET 2023		PAGU INDIKATIF (Rp)			Berambah/Berkurang (19-12)	LOKASI	SUMBER DANA	PRIORITAS			TARGET	PAGU INDIKATIF (Rp)	
							SEBELUM	SESUDAH	RP0D 2023	APRO 2023	RP0D PERUBAHAN 2023				NASIONAL	DAERAH				
							8	9	10	11	12	13	14	15	16	17		18	19	
1	2	3	4	5	6	7	8	9	10	11	12	13	14	15	16	17	18	19	20	21
			<p>Penyakit FKTP dengan nilai risiko non spesifik 1/ 2 %</p> <p>Penyakit FKTP yang memenuhi aspek, pencegahan dan saat kesehatan sesuai standar</p> <p>Penyakit Urus Sehat di Kabupaten/Kota</p> <p>Penyakit Ibu Hamil Kurang Energi (KUR) (RDK) mendapatkan Makanan Tambahan</p> <p>Penyakit Ibu Hamil yang melakukan Deteksi Diri Hepatitis B (GDH)</p> <p>Penyakit Ibu Hamil yang mendapatkan Tambal Tambal Densi (TD)</p> <p>Penyakit KabAids yang 80% pakehannya menggunakan pendekatan diem sesuai standar</p> <p>Penyakit KabAids yang mendapat PSC 119</p> <p>Penyakit KabAids yang memiliki satu risiko penyakit zoonosis/emergensi</p> <p>Penyakit kabAids yang mencapai 80% ICI pada anak usia 0 - 17 bulan</p> <p>penyakit kecupatan endokrin diabetes yang dapat menurunkan mikrobada rate <1%</p> <p>Penyakit kabupatAids yang memiliki pengisian di KLI (sistem) minimal 80%</p> <p>Penyakit kecupatan penyakit infeksi 0-18 hari</p> <p>Penyakit Orang Dengan HIV/AIDS yang memiliki terapi ARV / CD4 on ARV</p> <p>Penyakit Pelayanan Kesehatan bagi Orang yg terampil dan berkali pada status Kejadian Luar Biasa (KLB)</p> <p>Penyakit pelayanan kesehatan bagi penduduk yang terampil aktif kesehatan aktif bencana</p> <p>Penyakit Pelayanan Status Infeksi Kesehatan Calon Jernah (H)</p> <p>Penyakit Pemulihan di Fasilitas Pelayanan Kesehatan (PF)</p> <p>Penyakit produk alat kesehatan dan PNUT yang di uji dan memenuhi persyaratan</p> <p>Penyakit Puskesmas dengan pelayanan kesehatan gigi dan mulut yang optimal</p> <p>Penyakit Puskesmas mampu lakukan PUPH</p> <p>Penyakit Puskesmas melaksanakan nilai Ibu baik di 50% efektifitas</p> <p>Penyakit Puskesmas melaksanakan pendekatan MTLS</p>																	

Perawatan Puskesmas
 Mekanisasi SDO/TK
 Perawatan Puskesmas
 memberikan pelayanan
 kesehatan reproduksi cabir
 pengantin (keperawatan cabir)
 Perawatan Puskesmas
 membuat klinik 20%
 swasembada (SWM,
 SMP/MT, SIA/SIAKUNA)
 Perawatan Puskesmas
 membuat penyuluhan kelas di
 50% desa dibelkang segeja
 Perawatan Puskesmas
 menyelenggarakan
 pelayanan jangka panjang
 Perawatan Puskesmas
 menyelenggarakan
 pelayanan kesehatan kelas
 Perawatan Puskesmas yang
 menyelenggarakan kegiatan
 pelayanan kesehatan
 tradisional
 Perawatan Puskesmas yang
 baik melaksanakan PI PK
 dengan 100 persen keterlaksanaan
 keluarga
 Perawatan Puskesmas yang
 terlaksana
 Perawatan Remaja Putri
 Mendapat Tambel Tambel
 Darih
 Perawatan Rumah Sadi
 baik Perawatan Darih
 yang memenuhi standar,
 pelayanan dan alat
 kesehatan sesuai standar
 Perawatan Rumah Sadi
 Perawatan
 menyelenggarakan kegiatan
 pelayanan kesehatan
 tradisional terintegrasi
 Perawatan Terpadu dan
 Fasilitas Utama (TFU) yang
 dilakukan pengawalan
 sesuai standar
 Perawatan Terpadu
 Pengabdian Pangan (PP)
 yang memenuhi standar
 Perawatan UTD yang
 melaksanakan pelayanan
 terpadu diarah sesuai
 standar
 Perawatan Asah Kajian Darih
 Perawatan KabAra dengan
 layanan oleh layanan
 rujukan
 Perawatan Balita Gizi Kurang
 Perawatan HIV/AIDS
 (gawat) dan Tatalaksana
 Perawatan Rata Persepsi
 Rata 1/10.000 penduduk
 Perawatan Standar pada
 Balita
 Proporsi Anak Balita dengan
 Demam yang dikawat dengan

NO	KODE	URUSAN / BIDANG URUSAN / PROGRAM / KEGIATAN / SUB KEGIATAN	INDIKATOR PROGRAM / KEGIATAN / SUB KEGIATAN	TARGET AKHIR PERIODIK RENSTRA OPD	REALISASI CAPAIAN RENJA OPD TAHUN 2023	PRAKORAN CAPAIAN TARGET RENJA OPD TAHUN 2024	CAPAIAN KINERJA DAN KERANGKA PENDANAAN										KELOMPOK SASARAN	PRAKORAN MAJU RENCANA TAHUN 2024		PERANGKAT DAERAH PENANGGUNG JAWAB
							TARGET 2024		PAGU INDIKATIF (Rp)			Bertambah/Berkurang (10-12)	LOKASI	SUMBER DANA	PRIORITAS			TARGET	PAGU INDIKATIF (Rp)	
							SEBELUM	SESUDAH	RP0D 2024	APRO 2024	RP0D PERUBAHAN 2024				NASIONAL	DAERAH				
1	2	3	4	5	6	7	8	9	10	11	12	13	14	15	16	17	18	19	20	21
			obat anti Resistensi yang Tepat Proporsi Asas Sella yang Terukur dengan Kelemba Berkeadilan Proporsi Jumlah Kasus Tuberkulosis yang Terdeteksi dalam Program DOTS Proporsi Jumlah Perilaku Ulat 15-24 Tahun yang Memiliki Pengetahuan Komprehensif Tentang HIV/AIDS Proporsi Kasus Tuberkulosis yang Dideteksi dan Sembuh dalam Program DOTS Proporsi Asas pada Asas r 5% Pelayanan mampu dan memberikan pelayanan KIP pada pemeliharaan Rasio Penyandi per tahun Sella Rasio Penderitaan Pulvisik, Penderita per tahun Perilaku Rasio Rumen Sella per tahun Perilaku Setiap OOS/pasung yang mendapatkan layanan Tindakan Dokumentasi hasil penelitian Tingkat Kematian Akibat Malaria Tingkat Kematian Kasus Tuberkulosis (per 100.000 Perilaku) Tingkat Prevalensi Tuberkulosis (per 100.000 Perilaku) Treatment Coverage TB																	
1.02.02.1.02.001		Peningkatan Pelayanan Kesehatan bagi Perilaku Terlewat Kritis Kesehatan Akibat Bencana dan/atau Berpotensi Bencana																		
			Jumlah Perilaku yang Mendapatkan Layanan Kesehatan yang Terlewat Kritis Kesehatan Akibat Bencana dan/atau Berpotensi Bencana Perilaku Sesuai Standar				3021679 Orang	3021679 Orang	100.967.800,00	99.247.450,00	51.254.880,00	-49.952.950,00	Sema Kota/Kab, Sema Kecamatan, Sema RA/Desa	DAU YANG DITENTUKAN P ENGUNAANN YA SDANG KESEHATAN	-	Meningkatkan Kesehatan Bangsa, Perubahan iklim dan Meningkatkan Days Dukang Lingkungan Meningkatkan Kesehatan Bangsa, Perubahan iklim dan Meningkatkan Days Dukang Lingkungan			386.346.900,00	DINAS KESEHATAN PROVINSI SULAWESI TENGAH
1.02.02.1.02.003		Peningkatan dan Peningkatan Sistem Peringatan Gawat Darurat Terpadu (SPGDT)																		
			Jumlah Public Safety Center (PSC) 116 Terwujud, Terlewat dan Terintegrasi dengan Rumen Sella dalam Satu Sistem Peringatan Gawat Darurat Terpadu (SPGDT)				13 Unit	13 Unit	250.000.000,00	250.000.000,00	153.272.950,00	-96.727.050,00	Sema Kota/Kab, Sema Kecamatan, Sema RA/Desa	DAU YANG DITENTUKAN P ENGUNAANN YA SDANG KESEHATAN	-	Meningkatkan Kesehatan Bangsa, Perubahan iklim dan Meningkatkan Days Dukang Lingkungan Meningkatkan Kesehatan Bangsa, Perubahan iklim dan Meningkatkan Days Dukang Lingkungan			207.249.240,00	DINAS KESEHATAN PROVINSI SULAWESI TENGAH
1.02.02.1.02.004		Upaya Pengurangan Risiko Kritis Kesehatan																		
			Jumlah Dokumentasi Hasil Upaya Pengurangan Risiko Kritis Kesehatan				1 Dokumen	1 Dokumen	188.256.000,00	188.256.000,00	84.452.300,00	-103.804.000,00	Sema Kota/Kab, Sema Kecamatan, Sema RA/Desa	DAU YANG DITENTUKAN P ENGUNAANN YA SDANG KESEHATAN	-	Meningkatkan Kesehatan Bangsa, Perubahan iklim dan Meningkatkan Days Dukang Lingkungan Meningkatkan Kesehatan Bangsa, Perubahan iklim dan Meningkatkan Days Dukang Lingkungan			228.896.967,50	DINAS KESEHATAN PROVINSI SULAWESI TENGAH

								340.029.803.948,00	281.177.877.289,70	487.218.632.114,80	227.290.743.289,90						436.238.827.111,50	
1		URUSAN PEMERINTAHAN WAJIB YANG BERKAITAN DENGAN PELAYANAN DASAR						340.029.803.948,00	281.177.877.289,70	487.218.632.114,80	227.290.743.289,90						436.238.827.111,50	
1.02		URUSAN PEMERINTAHAN BIDANG KESEHATAN						340.029.803.948,00	281.177.877.289,70	487.218.632.114,80	227.290.743.289,90						436.238.827.111,50	
1.1.02.01		PROGRAM PENJULANG URUSAN PEMERINTAHAN DAERAH PROVINSI	Peraturan SAKIP			01,06 NIM	01,06 NIM	187.381.061.731,00	188.427.874.122,84	387.262.711.838,08	222.884.876.278,08						413.018.540.008,30	
1.02.01.1.02	Administrasi Keuangan Perangkat Daerah	Penyediaan U/P Tapasulihya Gaji Tapasulihya program penunjang Perangkat Daerah Tapasulihya laporan keuangan OPD Tapasulihya laporan keuangan Tahunan				100 Person	100 Person	173.197.468.748,00	181.388.839.688,22	182.498.579.281,94	10.298.170.238,04		Memperkuat pembangunan sumber daya manusia (SDM), sains, teknologi, pendidikan, kesehatan, prestasi olahraga, kesetaraan gender, serta penguatan peran perempuan, pemuda generasi milenial dan generasi Z, dan penyandang disabilitas.	Pengembangan wilayah sebagai pusat pertumbuhan ekonomi Pengembangan wilayah sebagai pusat pertumbuhan ekonomi	Dinas Kesehatan Provinsi		257.889.721.825,00	DINAS KESEHATAN PROVINSI SULAWESI TENGAH
1.02.01.1.02.002		Penyediaan Administrasi Pelaksanaan Tugas ASN																
			Jumlah Dokumen Hasil Penyediaan Administrasi Pelaksanaan Tugas ASN			1 Dokumen	1 Dokumen	42.000.000,00	42.000.000,00	142.000.000,00	100.000.000,00	Sema Kota/Vali, Sema Kecamatan, Sema KalDes	DANA ALOKASI UMUM (DAU)	Memperkuat pembangunan sumber daya manusia (SDM), sains, teknologi, pendidikan, kesehatan, prestasi olahraga, kesetaraan gender, serta penguatan peran perempuan, pemuda generasi milenial dan generasi Z, dan penyandang disabilitas.	Pengembangan wilayah sebagai pusat pertumbuhan ekonomi Pengembangan wilayah sebagai pusat pertumbuhan ekonomi		5.022.880.000,00	DINAS KESEHATAN PROVINSI SULAWESI TENGAH

NO	KODE	URUSAN / BIDANG URUSAN / PROGRAM / KEGIATAN / SUB KEGIATAN	INDIKATOR PROGRAM / KEGIATAN / SUB KEGIATAN	TARGET AKHIR PERIKODE RESTRUKTUR OPD	REALISASI CAPAIAN RENYA OPD TAHUN 2023	PRAKIRAAN CAPAIAN TARGET RENYA OPD TAHUN 2024	CAPAIAN KINERJA DAN KERANGKA PENDANAAN										KELOMPOK SASARAN	PRAKIRAAN MAJU RENCANA TAHUN 2024		PERANGKAT DAERAH PENANGGUNG JAWAB
							TARGET 2024		PAGU INDIKATIF (Rp)			Bertambah/Berkurang (10-12)	LOKASI	SUMBER DANA	PRIORITAS			TARGET	PAGU INDIKATIF (Rp)	
							SEBELUM	SEKESKON	RPD 2024	APBD 2024	RPD PERUBAHAN 2024				NASIONAL	DAERAH				
1	2	3	4	5	6	7	8	9	10	11	12	13	14	15	16	17	18	19	20	21
1.02.01.1.06		Administrasi Urusan Perangkat Daerah	Tertenuhnya program penunjang Perangkat Daerah				100 Person	100 Person	963.676.520,00	763.267.350,00	1.526.361.670,00	565.505.150,00			Memperkuat perencanaan sumber daya manusia (SDM), sains, teknologi, pendidikan, kesehatan, prestasi olahraga, ketahanan gender, serta penguatan peran perempuan, pemuda generasi milenial dan generasi Z, dan penyandang disabilitas.	Pengembangan Masyarakat sebagai pilar pertumbuhan ekonomi Pengembangan Masyarakat sebagai pilar pertumbuhan ekonomi	Divas Kesehatan Provinsi		2.870.000.000,00	DINAS KESEHATAN PROVINSI SULAWESI TENGAH
1.02.01.1.06.0002		Penyelesaian Persewaan dan Perengkapan Kantor																		
			Jumlah Paket Persewaan dan Perengkapan Kantor yang dibekukan				1 Paket	1 Paket	41.240.000,00	41.240.000,00	20.580.000,00	-20.660.000,00	Sema Kota/Nab, Sema Kecamatan, Sema Kab/Desa	DANA ALKADASI UMUM (DAU)	Memperkuat perencanaan sumber daya manusia (SDM), sains, teknologi, pendidikan, kesehatan, prestasi olahraga, ketahanan gender, serta penguatan peran perempuan, pemuda generasi milenial dan generasi Z, dan penyandang disabilitas.	Pengembangan Masyarakat sebagai pilar pertumbuhan ekonomi Pengembangan Masyarakat sebagai pilar pertumbuhan ekonomi			625.000.000,00	DINAS KESEHATAN PROVINSI SULAWESI TENGAH
1.02.01.1.07		Pengadaan Barang Milik Daerah Perwujudan Utusan Perwakilan Daerah	Tertenuhnya program penunjang Perangkat Daerah				100 Person	100 Person	6.016.140.889,00	3.896.123.283,70	1.039.247.000,00	-5.476.993.889,00			Memperkuat perencanaan sumber daya manusia (SDM), sains, teknologi, pendidikan, kesehatan, prestasi olahraga, ketahanan gender, serta penguatan peran perempuan, pemuda generasi milenial dan generasi Z, dan penyandang disabilitas.	Pengembangan Masyarakat sebagai pilar pertumbuhan ekonomi Pengembangan Masyarakat sebagai pilar pertumbuhan ekonomi	Divas Kesehatan Provinsi		12.000.000.000,00	DINAS KESEHATAN PROVINSI SULAWESI TENGAH
1.02.01.1.07.0009		Pengadaan Gedung Kantor atau Bangunan Lainnya																		
			Jumlah Unit Gedung Kantor atau Bangunan Lainnya yang dibekukan				1 Unit	1 Unit	0,00	0,00	0,00	0,00	Sema Kota/Nab, Sema Kecamatan, Sema Kab/Desa	DANA ALKADASI UMUM (DAU)	Memperkuat perencanaan sumber daya manusia (SDM), sains, teknologi, pendidikan, kesehatan, prestasi olahraga, ketahanan gender, serta penguatan peran perempuan, pemuda generasi milenial dan generasi Z, dan penyandang disabilitas.	Pengembangan Masyarakat sebagai pilar pertumbuhan ekonomi Pengembangan Masyarakat sebagai pilar pertumbuhan ekonomi			5.200.000.000,00	DINAS KESEHATAN PROVINSI SULAWESI TENGAH

1.02.01.1.07.0011	Pengadaan Sarana dan Peralatan Pendukung Gedung Kantor atau Bangunan Lainnya																		
		Jumlah Unit Sarana dan Peralatan Pendukung Gedung Kantor atau Bangunan Lainnya yang Dibudikan				5 Unit	5 Unit	19.000.000,00	19.498.000,00	579.000.000,00	580.000.000,00	Serasa Kotabumi, Serasa Kecamatan, Serasa Kabupaten	DANA ALOKASI UMUM (DAU)	Memperkuat pembangunan sumber daya manusia (SDM), sains, teknologi, pendidikan, kesehatan, prestasi olahraga, ketahanan gender, serta penguatan peran perempuan, pemuda (generasi milenial dan generasi Z), dan penyandang disabilitas.	Pengembangan wilayah sebagai pusat pertumbuhan ekonomi Pengembangan wilayah sebagai pusat pertumbuhan ekonomi			375.000.000,00	DINAS KESEHATAN PROVINSI SULAWESI TENGAH
1.02.01.1.08	Penyediaan Jasa Penunjang Utama Pemerintahan Daerah	Tipe/nuptinya program penunjang Penegap Daerah				100 Person	100 Person	3.179.832.839,00	3.207.380.339,00	6.128.223.759,00	6.949.896.820,00			Memperkuat pembangunan sumber daya manusia (SDM), sains, teknologi, pendidikan, kesehatan, prestasi olahraga, ketahanan gender, serta penguatan peran perempuan, pemuda (generasi milenial dan generasi Z), dan penyandang disabilitas.	Pengembangan wilayah sebagai pusat pertumbuhan ekonomi Pengembangan wilayah sebagai pusat pertumbuhan ekonomi	RCTP, FKTL, Laboratorium Kesehatan, Tenaga Kesehatan, Masyarakat, Organisasi Profesi, Dinas Kesehatan		13.849.963.000,00	DINAS KESEHATAN PROVINSI SULAWESI TENGAH
1.02.01.1.08.0002	Penyediaan Jasa Komunikasi, Sumber Daya Air dan Listrik																		
		Jumlah Laporan Penyediaan Jasa Komunikasi, Sumber Daya Air dan Listrik yang Dibudikan				1 Laporan	1 Laporan	348.175.000,00	348.175.000,00	399.175.000,00	50.000.000,00	Serasa Kotabumi, Serasa Kecamatan, Serasa Kabupaten	DANA ALOKASI UMUM (DAU)	Memperkuat pembangunan sumber daya manusia (SDM), sains, teknologi, pendidikan, kesehatan, prestasi olahraga, ketahanan gender, serta penguatan peran perempuan, pemuda (generasi milenial dan generasi Z), dan penyandang disabilitas.	Pengembangan wilayah sebagai pusat pertumbuhan ekonomi Pengembangan wilayah sebagai pusat pertumbuhan ekonomi			1.402.000.000,00	DINAS KESEHATAN PROVINSI SULAWESI TENGAH
1.02.01.1.09	Pemeliharaan Barang Milik Daerah Penunjang Utama Pemerintahan Daerah	Tipe/nuptinya program penunjang Penegap Daerah				100 Person	100 Person	1.874.191.238,00	2.241.080.281,72	2.119.596.168,00	344.416.947,00			Memperkuat pembangunan sumber daya manusia (SDM), sains, teknologi, pendidikan, kesehatan, prestasi olahraga, ketahanan gender, serta penguatan peran perempuan, pemuda (generasi milenial dan generasi Z), dan penyandang disabilitas.	Pengembangan wilayah sebagai pusat pertumbuhan ekonomi Pengembangan wilayah sebagai pusat pertumbuhan ekonomi	Dinas Kesehatan Provinsi		4.388.394.200,00	DINAS KESEHATAN PROVINSI SULAWESI TENGAH
1.02.01.1.09.0002	Penyediaan Jasa Pemeliharaan, Biaya Pemeliharaan, Pajak dan Perbaikan Kendaraan Dinas Operasional atau Lapangan																		

NO	KODE	URUSAN / BIDANG URUSAN / PROGRAM / KEGIATAN / SUB KEGIATAN	INDIKATOR PROGRAM / KEGIATAN / SUB KEGIATAN	TARGET AKHIR PERIODE RENSTRA OPD	REALISASI CAPAIAN RENJA OPD TAHUN 2023	PRAGRAM CAPAIAN TARGET RENJA OPD TAHUN 2024	CAPAIAN KINERJA DAN KERANGKA PENDANAAN										KELOMPOK SASARAN	PRAKORAN BALU RENCANA TAHUN 2024		PERANGKAT DAERAH PENANGGUNG JAWAB
							TARGET 2023		PAGU INDIKATIF (Rp)			Bertambah/Berkurang (10-12)	LOKASI	SUMBER DANA	PRIORITAS			TARGET	PAGU INDIKATIF (Rp)	
							SEBELUM	SEDUJAH	RKPD 2023	APRO 2023	RKPD PERUBAHAN 2023				NASIONAL	DAERAH				
1			Jumlah Kesenakan Citas Operasional atau Lapangan yang Dipelihara dan Dibeberan Pajal dan Pertumbuhannya				3 Unit	3 Unit	39.000.000,00	39.000.000,00	34.000.000,00	-5.000.000,00	Semua Kota/Kab, Semua Kecamatan, Semua Kel/Desa	DANA ALOKASI UMUM (DAU)	Mengukur pembangunan sumber daya manusia (SDM), sains, teknologi, pendidikan, kesehatan, prestasi olahraga, kewirausahaan gender, serta penguatan peran perempuan, pemuda (generasi milenial dan generasi Z), dan penyandang disabilitas.	Pengembangan wilayah sebagai pusat pertumbuhan ekonomi Pengembangan wilayah sebagai pusat pertumbuhan ekonomi		576.000.000,00	DINAS KESEHATAN PROVINSI SULAWESI TENGAH	
1.02.01.1.09.009 Pemeliharaan/Rehabilitasi Gedung Kantor dan Bangunan Lainnya																				
			Jumlah Gedung Kantor dan Bangunan Lainnya yang Dipelihara/Direhabilitasi				1 Unit	1 Unit	10.000.000,00	30.000.000,00	0,00	-10.000.000,00	Semua Kota/Kab, Semua Kecamatan, Semua Kel/Desa	DANA ALOKASI UMUM (DAU)	Mengukur pembangunan sumber daya manusia (SDM), sains, teknologi, pendidikan, kesehatan, prestasi olahraga, kewirausahaan gender, serta penguatan peran perempuan, pemuda (generasi milenial dan generasi Z), dan penyandang disabilitas.	Pengembangan wilayah sebagai pusat pertumbuhan ekonomi Pengembangan wilayah sebagai pusat pertumbuhan ekonomi		100.000.000,00	DINAS KESEHATAN PROVINSI SULAWESI TENGAH	
1.02.01.1.09.011 Pemeliharaan/Rehabilitasi Sama dan Prasana Pendukung Gedung Kantor atau Bangunan Lainnya																				
			Jumlah Sama dan Prasana Pendukung Gedung Kantor atau Bangunan Lainnya yang Dipelihara/Direhabilitasi				3 Unit	3 Unit	80.000.000,00	70.944.500,00	515.915.000,00	455.915.000,00	Semua Kota/Kab, Semua Kecamatan, Semua Kel/Desa	DANA ALOKASI UMUM (DAU)	Mengukur pembangunan sumber daya manusia (SDM), sains, teknologi, pendidikan, kesehatan, prestasi olahraga, kewirausahaan gender, serta penguatan peran perempuan, pemuda (generasi milenial dan generasi Z), dan penyandang disabilitas.	Pengembangan wilayah sebagai pusat pertumbuhan ekonomi Pengembangan wilayah sebagai pusat pertumbuhan ekonomi		100.000.000,00	DINAS KESEHATAN PROVINSI SULAWESI TENGAH	
2.	1.02.02	PROGRAM PEMBUNYUAN UPAYA KEBERSIHAN PERORANGAN DAN UPAYA KEBIDAHATAN MASYARAKAT	Jumlah Kab/Kota yang eliminasi malaria (%) Persentase Puskesmas yang terakreditasi Jumlah Kab/Kota yang penerapan Kebijakan Tatanan Kesehatan Sehat Persentase Balita Gizi Buruk Angka Kematiian Bayi Treatment Coverage TB (%) Persentase Fasilitas kesehatan yang melaksanakan pelayanan kefarmasian sesuai standar Persentase Rumah Sakit Pemertintah menyelenggarakan kegiatan pelayanan kesehatan tradisional terintegrasi Jumlah kematian ibu Cakupan Petolongan Persalinan oleh tenaga kesehatan yang memiliki kompetensi kebidanan Persentase Ibu/Orta dengan keawajiban obat esensial				100 100 71 2 85 75 80 82 94,45 85 Peran Peran Peran Peran Peran Peran Peran Peran Peran Peran Peran	100 100 71 2 85 75 80 82 94,45 85 Peran Peran Peran Peran Peran Peran Peran Peran Peran Peran Peran	50.004.709.561,00	55.879.456.987,00	50.906.799.824,00	-27.631.222.476,90						25.173.487.165,90		

1.02.01.04	Pembelian 100 Rumah Sakti Kelas B dan Fasilitas Pelayanan Kesehatan Tingkat Daerah Provinsi	Pembelian Rumah Sakti yang terakreditasi				95 Person	95 Person	780.964.000,00	1.220.000.000,00	1.777.504.300,00	968.519.400,00		Memperkuat pembangunan sumber daya manusia (SDM), sains, teknologi, pendidikan, kesehatan, prestasi olahraga, ketahanan gender, serta penguatan peran perempuan, pemuda generasi milenial dan generasi Z, dan peningkatan disabilitas.	Meningkatkan ketahanan bencana, Perubahan Iklim dan Meningkatkan Daya Dukung Lingkungan	PKTP, PKTL, Laboratorium Kesehatan, Tenaga Kesehatan, Masyarakat, Organisasi Profesi, Dinas Kesehatan	820.000.000,00	DINAS KESEHATAN PROVINSI SULAWESI TENGAH		
1.02.01.04.0003	Peningkatan Mutu Pelayanan Fasilitas Kesehatan																		
		Jumlah Fasilitas Kesehatan yang Dibuktikan Pengukuran Indikator Kinerja Mutu (IKM) Pelayanan Kesehatan				1 Unit	1 Unit	638.965.000,00	1.070.000.000,00	1.666.141.300,00	1.060.106.300,00	Semua Kota/Kab, Semua Kecamatan, Semua Kabupaten	DEH CIKURU HASIL TIMBAUAN (CIHT) DAU YANG DITENTUKAN PENERAPAN YA BIDANG KESEHATAN DAN ROKA PEB-SONUS-BOH	Memperkuat pembangunan sumber daya manusia (SDM), sains, teknologi, pendidikan, kesehatan, prestasi olahraga, ketahanan gender, serta penguatan peran perempuan, pemuda generasi milenial dan generasi Z, dan peningkatan disabilitas.	Meningkatkan ketahanan bencana, Perubahan Iklim dan Meningkatkan Daya Dukung Lingkungan		310.000.000,00	DINAS KESEHATAN PROVINSI SULAWESI TENGAH	
								340.020.803.948,00	391.177.877.380,70	487.319.402.114,90	227.290.748.289,96						498.238.827.111,50		
1	URUSAN PEMERINTAHAN WAJIB YANG BERKAITAN DENGAN PELAYANAN DASAR							340.020.803.948,00	391.177.877.380,70	487.319.402.114,90	227.290.748.289,96							498.238.827.111,50	
1.02	URUSAN PEMERINTAHAN BIDANG KESEHATAN							340.020.803.948,00	391.177.877.380,70	487.319.402.114,90	227.290.748.289,96							498.238.827.111,50	
c. 1.02.01	PROGRAM PENUNJANG URUSAN PEMERINTAHAN DAERAH PROVINSI	Pembelian SAUP				91,06 Nisi	91,06 Nisi	187.381.981.720,00	198.427.874.122,84	387.282.711.530,96	222.664.978.276,00							410.918.540.000,00	

NO	KODE	URUSAN / BIDANG URUSAN / PROGRAM / KEGIATAN / SUB KEGIATAN	INDIKATOR PROGRAM / KEGIATAN / SUB KEGIATAN	TARGET AKHIR PERIODE RENSTRA OPD	REALISASI CAPAIAN RENJIS OPD TAHUN 2025	PRAKIRAAN CAPAIAN TARGET RENJIS OPD TAHUN 2024	CAPAIAN KINERJA DAN KERANGKA PENDANAAN						KELOMPOK SASARAN	PRAKIRAAN MAJU RENCANA TAHUN 2025		PERANGKAT DAERAH PENANGGUNG JAWAB				
							TARGET 2025		PAGU INDIKATIF (Rp)			Bertambah/Berkurang (19-12)		LOKASI	SUMBER DANA		PRIORITAS		TARGET	PAGU INDIKATIF (Rp)
							SEBELUM	SESUAI	RUPD 2025	APBD 2025	RUPD PERUBAHAN 2025						NASIONAL	DAERAH		
1	2	3	4	5	6	7	8	9	10	11	12	13	14	15	16	17	18	19	20	21
1.02.01.1.02		Administrasi Keuangan Perangkat Daerah	Penyelenggaraan LJP (Terselenggaranya Gaj) Terselenggaranya program penunjang Perangkat Daerah Terselenggaranya laporan keuangan OPD Terselenggaranya laporan keuangan Tahunan				100 Person	100 Person	173.187.469.748,00	187.388.828.888,22	183.496.579.581,94	10.398.170.336,84			Memperkuat pembangunan sumber daya manusia (SDM), sains, teknologi, pendidikan, kesehatan, prestasi olahraga, ketahanan gender, serta penguatan peran perempuan, pemuda generasi milenial dan generasi Z, dan peningkatan disabilitas.	Pengembangan wilayah sebagai pusat pertumbuhan ekonomi	Dinas Kesehatan Provinsi		207.998.721.825,00	DINAS KESEHATAN PROVINSI SULAWESI TENGAH

1.02.01.1.03.002	Penyediaan Administrasi Pelaksanaan Tugas ASN					1 Dokumen	1 Dokumen	26.896.000,00	26.840.000,00	49.900.000,00	21.024.000,00	Semua KodeKeb, Semua Kecamatan, Semua RA/Desa	DANA ALOKASI UMUM (DAU)	Memperkuat pembangunan sumber daya manusia (SDM), sains, teknologi, pendidikan, kesehatan, prestasi olahraga, kewentanan gender, serta penguatan peran perempuan, pemuda generasi milenial dan generasi Z, dan penyandang disabilitas.	Pengembangan wilayah sebagai pusat pertumbuhan ekonomi Pengembangan wilayah sebagai pusat pertumbuhan ekonomi			5.020.880.000,00	DINAS KESEHATAN PRORINSI SULAWESI TENGAH
1.02.01.1.06	Administrasi Urusan Perangkat Daerah	Tepenuhnyh program penunjang Perangkat Daerah				100 Pemas	100 Pemas	963.679.520,00	763.287.350,00	1.529.261.870,00	585.905.150,00			Memperkuat pembangunan sumber daya manusia (SDM), sains, teknologi, pendidikan, kesehatan, prestasi olahraga, kewentanan gender, serta penguatan peran perempuan, pemuda generasi milenial dan generasi Z, dan penyandang disabilitas.	Pengembangan wilayah sebagai pusat pertumbuhan ekonomi Pengembangan wilayah sebagai pusat pertumbuhan ekonomi	Dinas Kesehatan Provinsi		2.870.000.000,00	DINAS KESEHATAN PRORINSI SULAWESI TENGAH
1.02.01.1.06.002	Penyediaan Perlatan dan Peralengkapan Kantor					1 Paket	1 Paket	82.308.900,00	66.572.150,00	38.308.067,00	-29.003.803,00	Semua KodeKeb, Semua Kecamatan, Semua RA/Desa	DANA ALOKASI UMUM (DAU)	Memperkuat pembangunan sumber daya manusia (SDM), sains, teknologi, pendidikan, kesehatan, prestasi olahraga, kewentanan gender, serta penguatan peran perempuan, pemuda generasi milenial dan generasi Z, dan penyandang disabilitas.	Pengembangan wilayah sebagai pusat pertumbuhan ekonomi Pengembangan wilayah sebagai pusat pertumbuhan ekonomi			635.000.000,00	DINAS KESEHATAN PRORINSI SULAWESI TENGAH
1.02.01.1.07	Pengadaan Barang Milik Daerah Perunggan Urusan Peningkatan Daerah	Tepenuhnyh program penunjang Perangkat Daerah				100 Pemas	100 Pemas	6.018.143.889,00	3.896.123.283,70	1.029.247.000,00	-5.479.892.589,00			Memperkuat pembangunan sumber daya manusia (SDM), sains, teknologi, pendidikan, kesehatan, prestasi olahraga, kewentanan gender, serta penguatan peran perempuan, pemuda generasi milenial dan generasi Z, dan penyandang disabilitas.	Pengembangan wilayah sebagai pusat pertumbuhan ekonomi Pengembangan wilayah sebagai pusat pertumbuhan ekonomi	Dinas Kesehatan Provinsi		12.000.000.000,00	DINAS KESEHATAN PRORINSI SULAWESI TENGAH
1.02.01.1.07.001	Pengadaan Sarana dan Prasarana Pendukung Gedung Kantor atau Bangunan Lainnya					2 Unit	2 Unit	150.000.438,00	22.800.000,00	25.247.000,00	-124.753.438,00	Semua KodeKeb, Semua Kecamatan, Semua RA/Desa	DANA ALOKASI UMUM (DAU)	Memperkuat pembangunan sumber daya manusia (SDM), sains, teknologi, pendidikan, kesehatan, prestasi olahraga, kewentanan gender, serta penguatan peran perempuan, pemuda generasi milenial dan generasi Z, dan penyandang disabilitas.	Pengembangan wilayah sebagai pusat pertumbuhan ekonomi Pengembangan wilayah sebagai pusat pertumbuhan ekonomi			375.000.000,00	DINAS KESEHATAN PRORINSI SULAWESI TENGAH
1.02.01.1.08	Penyediaan Jasa Penunjang Urusan Peningkatan Daerah	Tepenuhnyh program penunjang Perangkat Daerah				100 Pemas	100 Pemas	3.178.532.839,00	3.267.380.339,00	6.128.223.759,00	4.949.692.620,00			Memperkuat pembangunan sumber daya manusia (SDM), sains, teknologi, pendidikan, kesehatan, prestasi olahraga, kewentanan gender, serta penguatan peran perempuan, pemuda generasi milenial dan generasi Z, dan penyandang disabilitas.	Pengembangan wilayah sebagai pusat pertumbuhan ekonomi Pengembangan wilayah sebagai pusat pertumbuhan ekonomi	Dinas Kesehatan Provinsi		10.949.463.505,00	DINAS KESEHATAN PRORINSI SULAWESI TENGAH

RKPD PERUBAHAN RS UNDATA PALU

PERUBAHAN RENCANA KERJA PEMERINTAH DAERAH (RKPD) PROVINSI SULAWESI TENGAH TAHUN 2025

NO	KODE	URUSAN / BIDANG URUSAN / PROGRAM / KEGIATAN / SUB KEGIATAN	INDIKATOR PROGRAM / KEGIATAN / SUB KEGIATAN	TARGET ADIK PERIODE RENCANA OPD	REALISASI CAPAIAN RENCANA OPD TAHUN 2023	PRAKIRAAN CAPAIAN TARGET RENCANA OPD TAHUN 2024	CAPAIAN KINERJA DAN KEBANGWA PENDANAAN					LOKASI	SUMBER DANA	PROGRES		KELOMPOK SASARAN	PRAKIRAAN MAJU RENCANA TAHUN 2025		PERANGKAT DAERAH PENANGGUNG JAWAB		
							TARGET 2025		PAGU INDIKATIF (Rp)					Berkas/Berkas (10-12)	NASIONAL		DAERAH	TARGET		PAGU INDIKATIF (Rp)	
							SEBELUM	SEKUALAH	RKPD 2025	APRO 2025	RUPD PERUBAHAN 2025										
8	9	10	11	12	13	14	15	16	17	18	19	20	21								
RSUD UNDATA PROVINSI SULAWESI TENGAH										195.155.005.143,00	194.195.005.143,00	0,00	-195.155.005.143,00					0,00			
1		URUSAN PEMERINTAHAN WAJIB YANG BERKAITAN DENGAN PELAYANAN DASAR								195.155.005.143,00	194.195.005.143,00	0,00	-195.155.005.143,00					0,00			
1.02		URUSAN PEMERINTAHAN BIDANG KESEHATAN								195.155.005.143,00	194.195.005.143,00	0,00	-195.155.005.143,00					0,00			
1.1	1.02.01	PROGRAM PENUNJANG URUSAN PEMERINTAHAN DAERAH PROVINSI	-							179.492.871.197,00	179.492.842.899,00	0,00	-179.492.871.197,00					0,00			
1.02.01.1.02		Administrasi Keagenan Perangkat Daerah	-							4.692.400.000,00	3.529.801.891,00	0,00	-4.692.400.000,00					0,00	DINAS KESEHATAN PROVINSI SULAWESI TENGAH		
1.02.01.1.02.0002		Penyediaan Administrasi Pelaksanaan Tugas ASN																			
			Jumlah Dokumen Hasil Penyediaan Administrasi Pelaksanaan Tugas ASN							12 Dokumen	12 Dokumen							0,00	DINAS KESEHATAN PROVINSI SULAWESI TENGAH		
1.02.01.1.02.0002		Penyediaan Administrasi Pelaksanaan Tugas ASN								4.692.400.000,00	3.529.801.891,00	0,00	-4.692.400.000,00	Kota Palu, Marosulore, Talise	PENDAPATAN ASLI DAERAH (PAD) SISA LEBIH PERHITUNGAN ANGGARAN TAHUN SEBELUMNYA DAU YANG DITENTUKAN P RINGKUNANN YA BIDANG KESEHATAN	-	Weninggalan Kebutuhan Rencana, Perubahan idm dan Weninggalan Deyk Dukung Lingkungan Weninggalan Kebutuhan Rencana, Perubahan idm dan Weninggalan Deyk Dukung Lingkungan	Mayasari Sulawesi Tengah		0,00	
1.02.01.1.02.0002		Penyediaan Administrasi Pelaksanaan Tugas ASN																			
1.02.01.1.06		Administrasi Umum Perangkat Daerah	-							33.394.996,00	5.019.264,00	0,00	-33.394.996,00					0,00	DINAS KESEHATAN PROVINSI SULAWESI TENGAH		
1.02.01.1.06.0002		Penyediaan Peralatan dan Peninggalan Kantor																			
			Jumlah Paket Peralatan dan Peninggalan Kantor yang Disediakan							12 Paket	12 Paket							0,00	DINAS KESEHATAN PROVINSI SULAWESI TENGAH		
1.02.01.1.06.0002		Penyediaan Peralatan dan Peninggalan Kantor								33.394.996,00	5.019.264,00	0,00	-33.394.996,00	Kota Palu, Marosulore, Talise	PENDAPATAN ASLI DAERAH (PAD) SISA LEBIH PERHITUNGAN ANGGARAN TAHUN SEBELUMNYA DAU YANG DITENTUKAN P RINGKUNANN YA BIDANG KESEHATAN	-	Weninggalan Kebutuhan Rencana, Perubahan idm dan Weninggalan Deyk Dukung Lingkungan Weninggalan Kebutuhan Rencana, Perubahan idm dan Weninggalan Deyk Dukung Lingkungan	Mayasari Sulawesi Tengah		0,00	
1.02.01.1.06.0004		Penyediaan Bahan Logistik Kantor																			
			Jumlah Paket Bahan Logistik Kantor yang Disediakan							10 Paket	10 Paket							0,00	DINAS KESEHATAN PROVINSI SULAWESI TENGAH		

1.02.01.1.06.0004	Penyediaan Bahan Logistik Kantor																					
1.02.01.1.07	Pengadaan Barang Milik Daerah Penunjang Layanan Pemerintahan Daerah								6.516.140.000,00	3.960.120.200,70	1.028.247.000,00	-5.478.892.999,30									12.000.000.000,00	DINAS KESEHATAN PROVINSI SULAWESI TENGAH
1.02.01.1.07.0000	Pengadaan Kandang Dinas Operasional atau Lapangan																					
		Jumlah Unit Kandang Dinas Operasional atau Lapangan yang Dikehendaki						1 Unit	0,00	0,00	0,00	0,00	RUB. PEL. MANDIRI, TALE	PENDAPATAN ASLI DAERAH (PAD)							0,00	DINAS KESEHATAN PROVINSI SULAWESI TENGAH
1.02.01.1.08	Penyediaan Jasa Penunjang LUMAS Pemerintahan Daerah							100 Peson	4.250.280.048,00	4.800.196.720,00	0,00	-4.250.280.048,00									0,00	DINAS KESEHATAN PROVINSI SULAWESI TENGAH
1.02.01.1.08.0000	Penyediaan Jasa Komunitas, Sumber Daya Air dan Listrik																					

NO	KODE	URUSAN / BIDANG URUSAN / PROGRAM / KEGIATAN / SUB KEGIATAN	INDIKATOR PROGRAM / KEGIATAN / SUB KEGIATAN	TARGET AJUKER PERIODE RENCANA OPD	REALISASI CAPAIAN RENCANA RIBULA OPD TAHUN 2024	PRASARAN CAPAIAN TARGET RIBULA OPD TAHUN 2024	CAPAIAN KINERJA DAN KEBERANGKAPAN PENDANAAN						LOKASI	SUMBER DANA	PRIORITAS		KELOMPOK SASARAN	PERAKSIAN MAJU RENCANA TAHUN 2025		PERANGKAT DASAR PENANGKAP JAWAB		
							TARGET 2025			PASU INDIKATIF (Rp)					Berkembang/Berkurang (10-12)	NABIRNAL		DAERAH	TARGET		PASU INDIKATIF (Rp)	
							SEBELUM	SUDAH	RKPD 2025	APRO 2025	RKPD PERUBAHAN 2025											
1	2	3	4	5	6	7	8	9	10	11	12	13	14	15	16	17	18	19	20	21		
			Jumlah Laporan Penyediaan Jasa Komunitas, Sumber Daya Air dan Listrik yang Dikehendaki				12 Laporan	12 Laporan	4.250.280.048,00	4.800.196.720,00	0,00	-4.250.280.048,00	RUB. PEL. MANDIRI, TALE	PENDAPATAN ASLI DAERAH (PAD) SISA LERES PERHITUNGAN ANGGARAN TAHUN SEBELUMNYA							0,00	DINAS KESEHATAN PROVINSI SULAWESI TENGAH
1.02.01.1.08.0000	Penyediaan Jasa Komunitas, Sumber Daya Air dan Listrik																					
1.02.01.1.08	Pemeliharaan Barang Milik Daerah Penunjang LUMAS Pemerintahan Daerah								157.821.000,00	94.300.000,00	0,00	-157.821.000,00									0,00	DINAS KESEHATAN PROVINSI SULAWESI TENGAH
1.02.01.1.08.0001	Penyediaan Jasa Pemeliharaan, Biaya Pemeliharaan dan Pajak Kandang Perorangan Dinas atau Kandang Dinas Jabatan																					
		Jumlah Kandang Perorangan Dinas Jabatan yang Dikehendaki dan Dibatalkan Pajaknya					81 Unit	81 Unit	154.150.000,00	94.300.000,00	0,00	-154.150.000,00	RUB. PEL. MANDIRI, TALE	PENDAPATAN ASLI DAERAH (PAD) SISA LERES PERHITUNGAN ANGGARAN TAHUN SEBELUMNYA							0,00	DINAS KESEHATAN PROVINSI SULAWESI TENGAH

1.02.01.1.06.0001	Penyediaan Jasa Perawatan, Biaya Perawatan dan Pajak Kesehatan Perorangan Dinas atau Kesehatan Dinas Jabatan																		
1.02.01.1.06.0010	Perawatan/Renabilitasi Rawan dan Posasana Gedung Kantor atau Bangunan Lainnya																		
		Jumlah Biaya dari Posasana Gedung Kantor atau Bangunan Lainnya yang Dipelihara/Direhabilitasi				30 Lini	30 Lini	0.00	0.00	0.00	-0.00	Kode PAU, Matrikulasi, Taksir	PENDAPATAN ASLI DAERAH (PAD) SISA LEBIH PERHITUNGAN ANGGARAN TAHUN BERGELUMNYA	-	Perencanaan Kebijakan Rencana, Perubahan Isim dan Perencanaan Daya Dukung Lingkungan Perencanaan Kebijakan Rencana, Perubahan Isim dan Perencanaan Daya Dukung Lingkungan			0.00	DINAS KESEHATAN PROVINSI SULAWESI TENGGAH
1.02.01.1.06.0010	Perawatan/Renabilitasi Rawan dan Posasana Gedung Kantor atau Bangunan Lainnya																		
1.02.01.1.06.0011	Perawatan/Renabilitasi Rawan dan Posasana Pendukung Gedung Kantor atau Bangunan Lainnya																		
		Jumlah Biaya dari Posasana Pendukung Gedung Kantor atau Bangunan Lainnya yang Dipelihara/Direhabilitasi				30 Lini	30 Lini	0.00	0.00	0.00	0.00	Kode PAU, Matrikulasi, Taksir	PENDAPATAN ASLI DAERAH (PAD) SISA LEBIH PERHITUNGAN ANGGARAN TAHUN BERGELUMNYA	-	Perencanaan Kebijakan Rencana, Perubahan Isim dan Perencanaan Daya Dukung Lingkungan Perencanaan Kebijakan Rencana, Perubahan Isim dan Perencanaan Daya Dukung Lingkungan			0.00	DINAS KESEHATAN PROVINSI SULAWESI TENGGAH
1.02.01.1.06.0011	Perawatan/Renabilitasi Rawan dan Posasana Pendukung Gedung Kantor atau Bangunan Lainnya																		
1.02.01.1.10	Perbaikan Pelayan BLUD					100 Pemas		170.158.885.140,00	170.158.885.140,00	0,00	-170.158.885.140,00			-	Perencanaan Kebijakan Rencana, Perubahan Isim dan Perencanaan Daya Dukung Lingkungan Perencanaan Kebijakan Rencana, Perubahan Isim dan Perencanaan Daya Dukung Lingkungan	Masyarakat Sulawesi Tengah		0,00	DINAS KESEHATAN PROVINSI SULAWESI TENGGAH
1.02.01.1.10.0001	Pelayanan dan Perujung Pelayanan BLUD																		
		Jumlah BLUD yang Menyediakan Pelayanan dan Perujung Pelayanan				1 Unit Kerja	1 Unit Kerja	170.158.885.140,00	170.158.885.140,00	0,00	-170.158.885.140,00	Kode PAU, Matrikulasi, Taksir	PENDAPATAN DAIRI BLUD	-	Perencanaan Kebijakan Rencana, Perubahan Isim dan Perencanaan Daya Dukung Lingkungan Perencanaan Kebijakan Rencana, Perubahan Isim dan Perencanaan Daya Dukung Lingkungan			0,00	DINAS KESEHATAN PROVINSI SULAWESI TENGGAH
1.02.01.1.10.0001	Pelayanan dan Perujung Pelayanan BLUD																		

RKPD PERUBAHAN RS MADANI PALU

PERUBAHAN RENCANA KERJA PEMERINTAH DAERAH (RKPD)
PROVINSI SULAWESI TENGAH
TAHUN 2025

NO	KODE	URUSAN / BIDANG URUSAN / PROGRAM / KEGIATAN / SUB KEGIATAN	INDIKATOR PROGRAM / KEGIATAN / SUB KEGIATAN	TARGET AKHIR PERIODE RENSTRA OPD	REALISASI CAPAIAN FINANSIAL OPD TAHUN 2023	PRAKARAA CAPAIAN TARGET RISRA OPD TAHUN 2024	CAPAIAN FINANSIAL DAN KEBANGKA PENDANAAN										KELAMPONG BARANGAN	PRAKARAA MAJU RENCANA TAHUN 2025		PERANGKAT DAERAH PERANGKANG JAWAB		
							TARGET 2025		PAGU INDIKATIF (Rp)			Bertambah/Menurang (10-12)	LOKASI	SUMBER DANA	PRIORITAS			TARGET	PAGU INDIKATIF (Rp)			
							SEBELUM	SESUDAH	RKPD 2025	APRO 2025	RKPD PERUBAHAN 2025				NASIONAL	DAERAH						
1	2	3	4	5	6	7	8	9	10	11	12	13	14	15	16	17	18	19	20	21		
		RSUD MADANI PROVINSI SULAWESI TENGAH							106.000.000.000,00	107.800.000.000,00	106.000.000.000,00	32.766.988,00								118.800.000.700,00		
1		URUSAN PEMERINTAHAN WILAYAH TINGKAT KABUPATEN DENGAN PELAYANAN DASAR							106.000.000.000,00	107.800.000.000,00	106.000.000.000,00	32.766.988,00								118.800.000.700,00		
	1.02	URUSAN PEMERINTAHAN BIDANG KESEHATAN							106.000.000.000,00	107.800.000.000,00	106.000.000.000,00	32.766.988,00								118.800.000.700,00		
	1.02.01	PROGRAM PENUNJANG URUSAN PEMERINTAHAN DAERAH PROVINSI	Indeks (nilai-nilai) indikator program/kegiatan					00 Indeks	00 Indeks	106.000.000.000,00	107.800.000.000,00	106.000.000.000,00	10.800.000.700,00							118.800.000.700,00		
	1.02.01.1.02	Administrasi Kesehatan Perangkat Daerah	Jumlah dokumen hasil penyediaan administrasi pelaksanaan tugas ASN					1 Dokumen	1 Dokumen	2.895.200.000,00	2.895.200.000,00	2.748.800.000,00	-146.400.000,00							3.226.700.000,00	DINAS KESEHATAN PROVINSI SULAWESI TENGAH	
	1.02.01.1.02.000	Penyediaan Administrasi Pelaksanaan Tugas ASN						1 Dokumen	1 Dokumen	2.895.200.000,00	2.895.200.000,00	2.748.800.000,00	-146.400.000,00	Kota Palu, Palu Utara, Wamopu Barat	DANA LERAH-REKONSTRUKSI ANGGARAN TAHUNAN SELULUMNYA	Memperkuat pembangunan sumber daya manusia (SDM), sains, teknologi, pendidikan, kesehatan, produksi, keluarga, ketahanan pangan, serta penguatan peran perempuan, pemuda generasi milenial dan generasi Z, dan penyandang disabilitas.	Pengembangan wilayah sebagai pusat pertumbuhan ekonomi; Pengembangan wilayah sebagai pusat pertumbuhan ekonomi.				3.226.700.000,00	DINAS KESEHATAN PROVINSI SULAWESI TENGAH
	1.02.01.1.02	Administrasi Umum Perangkat Daerah	Jumlah Pelelaksanaan dan Penyelesaian Kerja yang Disediakan					1 Dokumen	1 Dokumen	609.200.197,00	1.000.000.000,00	304.597.000,00	-694.000.311,00							1.000.140.910,00	DINAS KESEHATAN PROVINSI SULAWESI TENGAH	
	1.02.01.1.02.000	Penyediaan Peralatan dan Pengadaan barang						1 Pelel	1 Pelel	476.801.376,00	509.540.000,00	66.875.500,00	-377.000.000,00	Kota Palu, Palu Utara, Wamopu Barat	DANA LERAH-REKONSTRUKSI ANGGARAN TAHUNAN SELULUMNYA	Memperkuat pembangunan sumber daya manusia (SDM), sains, teknologi, pendidikan, kesehatan, produksi, keluarga, ketahanan pangan, serta penguatan peran perempuan, pemuda generasi milenial dan generasi Z, dan penyandang disabilitas.	Pengembangan wilayah sebagai pusat pertumbuhan ekonomi; Pengembangan wilayah sebagai pusat pertumbuhan ekonomi.				66.875.500,00	DINAS KESEHATAN PROVINSI SULAWESI TENGAH

1.02.01.1.06.0006	Penyediaan Ramping Cetak dan Pengerondan	Jumlah Ramping Cetak dan Pengerondan yang Disediakan				1 Ramping	1 Ramping	4.934.791,00	6.010.320,00	5.442.306,00	537.515,00	Kota Palu, Palu Utara, Mamboi Sene	SDSA LKSH-KO-KO-ITUNGUN JANGGARAN TAJALIN SISELUMNYA	Memperkuat pembangunan sumber daya manusia (SDM), sains, teknologi, pendidikan, kesehatan, gender, serta penguatan peran perempuan, pemuda (generasi milenial dan generasi Z), dan penyandang disabilitas.	Pengembangan wilayah sebagai pusat pertumbuhan ekonomi Pengembangan wilayah sebagai pusat pertumbuhan ekonomi			5.366.000,00	DINAS KESEHATAN PROVINSI SULLAWESI TERGAWAH
1.02.01.1.06.0006	Penyenggaraan Rapat Koordinasi dan Konsultasi SKPD	Jumlah Laporan Penyelenggaraan Rapat Koordinasi dan Konsultasi SKPD				1 Laporan	1 Laporan	447.384.000,00	447.384.000,00	214.280.000,00	233.104.000,00	Kota Palu, Palu Utara, Mamboi Sene	SDSA LKSH-KO-KO-ITUNGUN JANGGARAN TAJALIN SISELUMNYA	Memperkuat pembangunan sumber daya manusia (SDM), sains, teknologi, pendidikan, kesehatan, gender, serta penguatan peran perempuan, pemuda (generasi milenial dan generasi Z), dan penyandang disabilitas.	Pengembangan wilayah sebagai pusat pertumbuhan ekonomi Pengembangan wilayah sebagai pusat pertumbuhan ekonomi			462.120.400,00	DINAS KESEHATAN PROVINSI SULLAWESI TERGAWAH
1.02.01.1.07	Pengadaan Ramping Misk Daerah Perungjung Utama Pemerintah Daerah	Jumlah Ramping dan Mesin Lainnya yang Disediakan				100 %	100 %	408.519.833,00	4.346.925.000,00	2.001.349.000,00	2.192.826.167,00			Memperkuat pembangunan sumber daya manusia (SDM), sains, teknologi, pendidikan, kesehatan, gender, serta penguatan peran perempuan, pemuda (generasi milenial dan generasi Z), dan penyandang disabilitas.	Pengembangan wilayah sebagai pusat pertumbuhan ekonomi Pengembangan wilayah sebagai pusat pertumbuhan ekonomi	Masyarakat dan Pegawai Rumah Sene		469.371.877,00	DINAS KESEHATAN PROVINSI SULLAWESI TERGAWAH

SKPD-F1 | diolah pada 2025-09-03 10:07:27

Halaman 1

NO	KODE	URUSAN / BIDANG URUSAN / PROGRAM / KEMANTAN / SUB KEMANTAN	INDUKTOR PROGRAM / KEMANTAN / SUB KEMANTAN	TARGET JUCER PERIODIK REKTRIA OPD	REALISASI CAPAIAN KINERJA OPD TAHUN 2024	PRORAKON CAPAIAN TARGET KINERJA OPD 2025	CAPAIAN KINERJA DAN KEBERANGKAPAN PENDANAAN					LOKASI	SUMBER DANA	PRIORITAS		KELOMPOK SASARAN	PRORAKON MALU RENCANA TAHUN 2025		PERANGKAT DAERAH PERANGKANG JAWAB	
							TARGET 2025		PAUJ INDIKATIF (Rp)					Berkembang/Berkurang (10-12)	NASIONAL		DAERAH	TARGET		PAUJ INDIKATIF (Rp)
							SEMULIN	SEMUDAH	RKPD 2025	APRIL 2025	RKPD PERUBAHAN 2025									
1	2	3	4	5	6	7	8	9	10	11	12	13	14	15	16	17	18	19	20	21
1.02.01.1.07.0006		Pengadaan Ramping dan Mesin Lainnya	Jumlah Unit Ramping dan Mesin Lainnya yang Disediakan			0 Unit	0 Unit	408.519.833,00	4.346.925.000,00	2.001.349.000,00	2.192.826.167,00	Kota Palu, Palu Utara, Mamboi Sene	SDSA LKSH-KO-KO-ITUNGUN JANGGARAN TAJALIN SISELUMNYA DAN PISIR-REDANG KESEHATAN DAN KEKAWALAN KESEHATAN DASAR	Memperkuat pembangunan sumber daya manusia (SDM), sains, teknologi, pendidikan, kesehatan, gender, serta penguatan peran perempuan, pemuda (generasi milenial dan generasi Z), dan penyandang disabilitas.	Pengembangan wilayah sebagai pusat pertumbuhan ekonomi Pengembangan wilayah sebagai pusat pertumbuhan ekonomi			469.371.877,00	DINAS KESEHATAN PROVINSI SULLAWESI TERGAWAH	
1.02.01.1.08		Penyediaan Jasa Perungjung Utama Pemerintahan Daerah	Jumlah Laporan Penyelenggaraan Jasa Komunitas, Sumber Daya Air dan Listrik yang Disediakan			1 Dokumen	1 Dokumen	1.727.000.000,00	361.946.000,00	360.020.000,00	-1.377.046.000,00			Memperkuat pembangunan sumber daya manusia (SDM), sains, teknologi, pendidikan, kesehatan, gender, serta penguatan peran perempuan, pemuda (generasi milenial dan generasi Z), dan penyandang disabilitas.	Pengembangan wilayah sebagai pusat pertumbuhan ekonomi Pengembangan wilayah sebagai pusat pertumbuhan ekonomi	Masyarakat dan Pegawai Rumah Sene		1.094.706.000,00	DINAS KESEHATAN PROVINSI SULLAWESI TERGAWAH	

Selain Program/Kegiatan/Sub Kegiatan regular yang merujuk pada kebutuhan untuk menyelesaikan permasalahan dan isu Kesehatan, Dinas Kesehatan Provinsi Sulawesi Tengah telah dan akan melaksanakan kemitraan bersama Lembaga Non Pemerintah dan Dinas Kesehatan 13 Kabupaten/Kota untuk meningkatkan akses dan kualitas pelayanan Kesehatan yang berdaya saing. Berikut daftar Kerjasama yang akan dilaksanakan di tahun 2025 baik Kerjasama baru maupun Kerjasama lanjutan.

Tabel 4.5 Data Implementasi Kegiatan Kerjasama Yang Masih Dan Berlaku Di Tahun 2025

URUSAN	PROGRAM	INDIKATOR KINERJA PROGRAM	TEMA KERJA SAMA	MITRA KERJA SAMA	OUTPUT	OUTCOME	KETERANGAN
1	2	3	5	6	7	8	9
Kesehatan			Pelaksanaan Pendidikan, Penelitian dan Pengabdian Masyarakat	Fakultas Kedokteran Universitas Alkhairaat	Naskah PKS	Terjalannya Kerjasama	Thn 2024-2029
Kesehatan	Pengembangan Mutu dan Peningkatan Kompetensi Teknis Sumber Daya Manusia Kesehatan Tingkat Daerah Provinsi	Jumlah Jabatan Fungsional kesehatan yang mengikuti Ujian Kompetensi	Peningkatan dan Pengembangan Kompetensi Sumber Daya Manusia Kesehatan di Wilayah Kerja Dinas Kesehatan, Pengendalian Penduduk dan Keluarga Berencana Kabupaten Banggai Laut	Dinas Kesehatan, Pengendalian Penduduk dan Keluarga Berencana Kabupaten Banggai Laut	Naskah PKS	Terjalannya Kerjasama	Thn 2023-2026
Kesehatan	Pengembangan Mutu dan Peningkatan Kompetensi Teknis Sumber Daya Manusia Kesehatan Tingkat Daerah Provinsi	Jumlah Jabatan Fungsional kesehatan yang mengikuti Ujian Kompetensi	Peningkatan dan Pengembangan Kompetensi Sumber Daya Manusia Kesehatan di Wilayah Kerja Dinas Kesehatan Kabupaten Parigi Moutong Melalui Penyelenggaraan Pendidikan Pelatihan	Dinas Kesehatan Kabupaten Parigi Moutong	Naskah PKS	Terjalannya Kerjasama	Thn 2023-2026
Kesehatan	Pengembangan Mutu dan Peningkatan Kompetensi Teknis Sumber Daya Manusia Kesehatan Tingkat Daerah Provinsi	Jumlah Jabatan Fungsional kesehatan yang mengikuti Ujian Kompetensi	Peningkatan dan Pengembangan Kompetensi Sumber Daya Manusia Kesehatan di Wilayah Kerja Dinas Kesehatan Kabupaten Banggai Melalui Penyelenggaraan Pendidikan Pelatihan	Dinas Kesehatan Kabupaten Banggai	Naskah PKS	Terjalannya Kerjasama	Thn 2023-2026
Kesehatan	Pengembangan Mutu dan Peningkatan Kompetensi Teknis Sumber Daya Manusia Kesehatan Tingkat Daerah Provinsi	Jumlah Jabatan Fungsional kesehatan yang mengikuti Ujian Kompetensi	Peningkatan dan Pengembangan Kompetensi Sumber Daya Manusia Kesehatan di Wilayah Kerja Dinas Kesehatan Kabupaten Tojo Una-Una Melalui Penyelenggaraan Pendidikan Pelatihan	Dinas Kesehatan Kabupaten Tojo Una-Una	Naskah PKS	Terjalannya Kerjasama	Thn 2023-2026
Kesehatan	Pengembangan Mutu dan Peningkatan Kompetensi Teknis Sumber Daya Manusia Kesehatan Tingkat Daerah Provinsi	Jumlah Jabatan Fungsional kesehatan yang mengikuti Ujian Kompetensi	Peningkatan dan Pengembangan Kompetensi Sumber Daya Manusia Kesehatan di Wilayah Kerja Dinas Kesehatan, Pengendalian Penduduk dan Keluarga Berencana Kabupaten Morowali Melalui Penyelenggaraan Pendidikan Pelatihan	Dinas Kesehatan, Pengendalian Penduduk dan Keluarga Berencana Kabupaten Morowali	Naskah PKS	Terjalannya Kerjasama	Thn 2023-2026
Kesehatan	Pengembangan Mutu dan Peningkatan Kompetensi Teknis Sumber Daya Manusia Kesehatan Tingkat Daerah Provinsi	Jumlah Jabatan Fungsional kesehatan yang mengikuti Ujian Kompetensi	Peningkatan dan Pengembangan Kompetensi Sumber Daya Manusia Kesehatan di Wilayah Kerja Dinas Kesehatan Kabupaten Banggai Kepulauan Melalui Penyelenggaraan Pendidikan Pelatihan	Dinas Kesehatan Kabupaten Banggai Kepulauan	Naskah PKS	Terjalannya Kerjasama	Thn 2023-2026

URUSAN	PROGRAM	INDIKATOR KINERJA PROGRAM	TEMA KERJA SAMA	MITRA KERJA SAMA	OUTPUT	OUTCOME	KETERANGAN
1	2	3	5	6	7	8	9
Kesehatan	Pengembangan Mutu dan Peningkatan Kompetensi Teknis Sumber Daya Manusia Kesehatan Tingkat Daerah Provinsi	Jumlah Jabatan Fungsional kesehatan yang mengikuti Ujian Kompetensi	Peningkatan dan Pengembangan Kompetensi Sumber Daya Manusia Kesehatan di Wilayah Kerja Dinas Kesehatan Kabupaten Toli-Toli Kepulauan Melalui Penyelenggaraan Pendidikan Pelatihan	Dinas Kesehatan Kabupaten Toli-Toli	Naskah PKS	Terjalannya Kerjasama	Thn 2023-2026
Kesehatan	Pengembangan Mutu dan Peningkatan Kompetensi Teknis Sumber Daya Manusia Kesehatan Tingkat Daerah Provinsi	Jumlah Jabatan Fungsional kesehatan yang mengikuti Ujian Kompetensi	Peningkatan dan Pengembangan Kompetensi Sumber Daya Manusia Kesehatan di Wilayah Kerja Dinas Kesehatan Kota Palu Kepulauan Melalui Penyelenggaraan Pendidikan Pelatihan	Dinas Kesehatan Kota Palu	Naskah PKS	Terjalannya Kerjasama	Thn 2023-2026
Kesehatan	Pengembangan Mutu dan Peningkatan Kompetensi Teknis Sumber Daya Manusia Kesehatan Tingkat Daerah Provinsi	Jumlah Jabatan Fungsional kesehatan yang mengikuti Ujian Kompetensi	Peningkatan dan Pengembangan Kompetensi Sumber Daya Manusia Kesehatan di Wilayah Kerja Dinas Kesehatan Kabupaten Donggala Melalui Penyelenggaraan Pendidikan Pelatihan	Dinas Kesehatan Kabupaten Donggala	Naskah PKS	Terjalannya Kerjasama	Thn 2023-2026
Kesehatan			Wahana Praktek Lapangan Peserta Pelatihan dan Penggunaan Sarana Laboratorium Balai Penelitian dan Pengembangan Kesehatan Kelas 1 Donggala	Kabupaten Donggala	Naskah PKS	Terjalannya Kerjasama	Thn 2023-2026
Kesehatan	Pengembangan Mutu dan Peningkatan Kompetensi Teknis Sumber Daya Manusia Kesehatan Tingkat Daerah Provinsi	Jumlah Jabatan Fungsional kesehatan yang mengikuti Ujian Kompetensi	Peningkatan dan Pengembangan Kompetensi Sumber Daya Manusia Kesehatan di Wilayah Kerja Dinas Kesehatan Kabupaten Sigi Melalui Penyelenggaraan Pendidikan Pelatihan	Dinas Kesehatan Kabupaten Sigi	Naskah PKS	Terjalannya Kerjasama	Thn 2023-2026
Kesehatan	Pengembangan Mutu dan Peningkatan Kompetensi Teknis Sumber Daya Manusia Kesehatan Tingkat Daerah Provinsi	Jumlah Jabatan Fungsional kesehatan yang mengikuti Ujian Kompetensi	Peningkatan dan Pengembangan Kompetensi Sumber Daya Manusia Kesehatan di Wilayah Kerja Dinas Kesehatan Kabupaten Poso Melalui Penyelenggaraan Pendidikan Pelatihan	Dinas Kesehatan Kabupaten Poso	Naskah PKS	Terjalannya Kerjasama	Thn 2024-2027
Kesehatan	Pengembangan Mutu dan Peningkatan Kompetensi Teknis Sumber Daya Manusia Kesehatan Tingkat Daerah Provinsi	Jumlah Jabatan Fungsional kesehatan yang mengikuti Ujian Kompetensi	Peningkatan dan Pengembangan Kompetensi Sumber Daya Manusia Kesehatan di Wilayah Kerja Dinas Kesehatan Kabupaten Buol Melalui Penyelenggaraan Pendidikan Pelatihan	Dinas Kesehatan Kabupaten Buol	Naskah PKS	Terjalannya Kerjasama	Thn 2024-2026

URUSAN	PROGRAM	INDIKATOR KINERJA PROGRAM	TEMA KERJA SAMA	MITRA KERJA SAMA	OUTPUT	OUTCOME	KETERANGAN
1	2	3	5	6	7	8	9
Kesehatan			Penyelenggaraan Seminar dan Pelatihan Bagi Dosen dan Mahasiswa Fakultas Kedokteran Universitas Tadulako	Universitas Tadulako Palu	Naskah PKS	Terjalannya Kerjasama	Thn 2024-2027
Kesehatan			Peningkatan dan Pengembangan Sumber Daya Manusia Kesehatan Difasilitasi Oleh Prodia Widyahusada Tbk	Prodia Widyahusada Tbk	Naskah PKS	Terjalannya Kerjasama	Thn 2024-2027
Kesehatan	Program Pemerintahan Upaya Kesehatan Perseorangan Dan Upaya Kesehatan Masyarakat	Pengelolaan Jaminan Kesehatan Masyarakat	Sinergi Program Berani Sehat Provinsi Sulawesi Tengah Dalam Optimalisasi Program Jaminan Kesehatan Nasional	Badan Penyelenggara Jaminan Sosial Kesehatan	Naskah PKS	Terjalannya Kerja Sama	Thn 2025

BAB V PENUTUP

Dokumen Renja Dinas Kesehatan Provinsi Sulawesi Tengah 2025 dipergunakan sebagai acuan dasar bagi Dinas Kesehatan Provinsi Sulawesi Tengah dalam menjalankan tugas pokok dan fungsi serta menjalankan urusan kesehatan pemerintah daerah provinsi.

Rencana Kerja Tahun 2025 difokuskan untuk penyelarasan dalam penetapan anggaran baik melalui sumber dana APBD Sulawesi Tengah maupun dana dekonstrasi serta sumber dana lainnya. Selain itu, dokumen ini diharapkan mampu mengkomunikasikan dan mensinergikan program/kegiatan berkelanjutan.

Pembangunan pada dasarnya merupakan upaya yang dilakukan untuk mencapai suatu kondisi yang lebih baik dimana yang akan datang dengan memanfaatkan dan mengelola potensi dan sumberdaya yang dimiliki. Selanjutnya dalam rangka mewujudkan program/kegiatan yang berdaya guna, maka diperlukan adanya kerja keras yang terarah, terkoordinasi dengan baik.

Dalam rangka sinergitas perencanaan harus lebih intensif di dalam melaksanakan koordinasi dengan lintas program dan lintas sektor, agar proses pembangunan yang dilaksanakan agar berdaya guna dan berhasil guna.